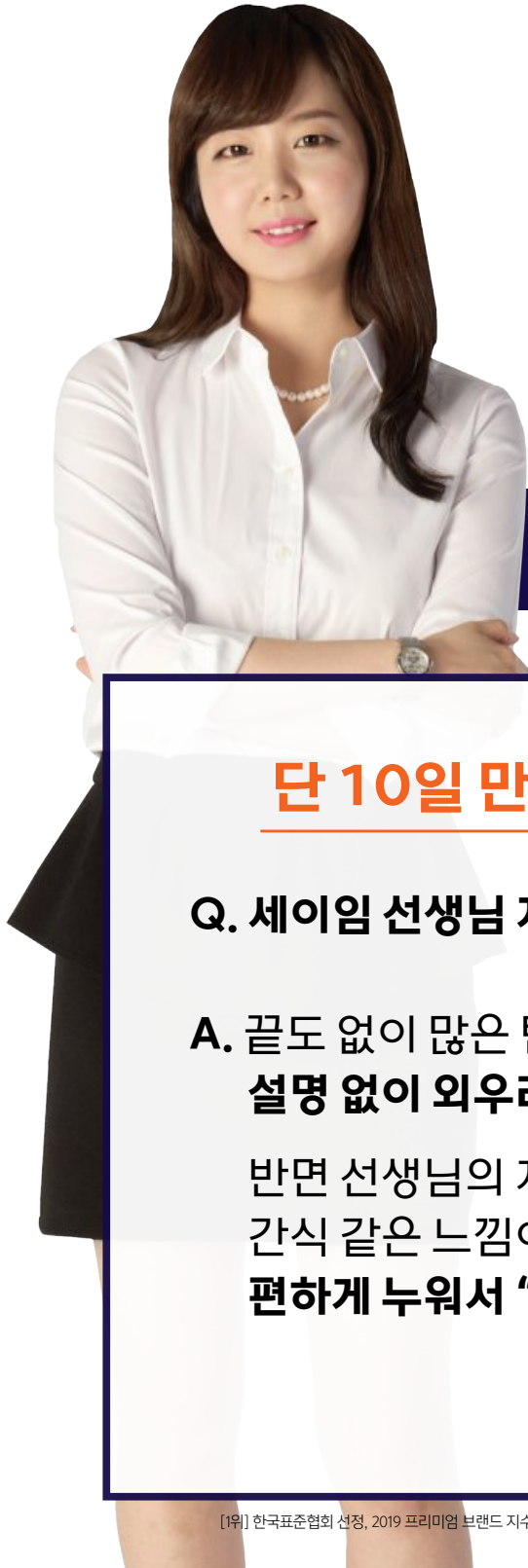


TREND REPORT

해커스 토익스피킹 트렌드 리포트

토스 출제경향 및 학습전략 수록

외국어학원 1위 해커스



취업 필수 스펙 토익스피킹,
해커스와 함께해야
10일 만에
목표 점수 달성할 수 있습니다.

해커스 토익스피킹 1위 Say Im

단 10일 만에 토스 만점 리얼 후기 공개!

Q. 세이임 선생님 자료가 왜 그렇게 좋은가요?

**A. 끝도 없이 많은 템플릿이나 표현 뭉텅이들을 무작정 주고,
설명 없이 외우라고 하는 영어 선생님들을 많이 봤습니다.**

반면 선생님의 자료는 딱딱한 암기 자료보다는 부드러운
간식 같은 느낌이었어요.

편하게 누워서 “아하~” 하면서 받아먹는 느낌이에요.

해커스어학원
수강생 장○영

[1위] 한국표준협회 선정, 2019 프리미엄 브랜드 지수(KS-PBI) 종합외국어학원 부문 1위 [세이임] 해커스어학원 토익스피킹 중급 강의평가 1위(2018년 3월~2019년 3월 기준)

문의전화

강남역캠퍼스 02.566.0001
종로캠퍼스 02.502.2000

지금 바로 [해커스어학원](#)  목표점수 달성하러 가기!



Hackers.ac

왕기초부터 실전까지! 5천여 개의 방대한

해커스토익 무료 자료!

분야	레벨	왕기초	입문	기본	중급	정규
보카		단어 암기 프로그램 토익 기출 보카 TEST	단어 시험지 자동 생성기	재미있는 단어 암기 해커스토익 보카마블	최신 토익문제를 게임으로 해커스 토익배틀	무료로 받아보는 데일리 학습 메일
RC		실제 토익 맞보기 모의토익	토익 기본 완성! 토익 스타트 무료 강의	해커스 스타강사 직강 토익 리딩 무료 강의	리딩 완전정복! 매일 RC 풀기	실제 토익 적응 RC 적응 예상 특강
LC		미국/영국/호주 나라별 발음 정복	매일 LC 받아쓰기	귀가 뚫리는 LC 받아쓰기&쉐도잉	리스닝 완전정복! 매일 LC 풀기	무료 MP3+문제 제공 LC 적응 예상 특강

실전 완벽 대비 무료 강의!

실전 1000제 1
무료 강의



실전 1000제 2
무료 강의



파트7 전략
무료 강의



이 모든 무료 자료를 어플로 언제 어디서나

해커스토익 무료 강의 어플



해커스토익 기출 보카 어플



토스 · 오픽

토스/오픽
첨삭 서비스



모범답안 템플릿 제공
토스/오픽 매일 학습



출제 포인트 집중 공략
토스/오픽 해설강의



실제 시험 완벽 분석!
토스/오픽 기출 유형 특강



기초문법 · 영어회화

영어 왕초보 탈출
기초 문법 강의



해커스톡 10분의 기적
영어회화 무료 강의



연태홈 쌤의
AP 뉴스 청취&해설강의



제니리 쌤의
60초 생활 밀착 영어



[5천여 개] 해커스토익(Hackers.co.kr) 제공 총 무료 콘텐츠 수(-2017.08.30), [토익 적응] 2016년 8월 28일 토익시험 102번 문제 'access' 적응, [실전 1000제 1 리스닝] 알라딘 외국어 베스트셀러 토익 Listening 분야 1위(2018년 9월 5주 주간 베스트 기준), [실전 1000제 1 리딩] 교보문고 토익/토플 인터넷 일간 베스트셀러(2018.09.30 기준), [실전 1000제 2 리스닝] 알라딘 외국어 베스트셀러 토익 Listening 분야 1위(2019년 2월 1주 주간 베스트 기준), [실전 1000제 2 리딩] 알라딘 외국어 베스트셀러 토익 Reading 분야 1위(2019년 2월 1주 주간 베스트 기준) [그레머 게이트웨이 베이직] 교보문고 외국어 베스트셀러 1위(2020.11.05 인터넷 일간 베스트 기준)



최단기 스피킹 스펙 완성!

해커스 토익스피킹&오픽


11년 연속 토익스피킹 베스트셀러 1위

[해커스어학연구소] 교보문고 종합 베스트셀러 TOEIC/TOEFL 분야 토익스피킹 기준
(2011~2021 연간 베스트셀러, 스피킹 스타트 9회/스피킹 2회)




10일 만에 끝내는
해커스 토익스피킹
스타트

#토익스피킹 입문서
#토스 기초 완성



10일 만에 끝내는
해커스 토익스피킹

#토익스피킹 기본서
#한 권으로 고득점 달성!




5일 만에 끝내는
해커스 토익스피킹
실전모의고사 15회

#토익스피킹 실전서
#토스 최종 마무리


9년 연속 오픽 베스트셀러 1위

[해커스어학연구소] 알라딘 외국어 베스트셀러 OPic/인터뷰 영어 분야(2013~2021 역대 베스트 기준, Start Intermediate 3회/Advanced 6회)



@ 해커스 오픽
START

#OPic 입문서
#2주 만에 1M 완성



@ 해커스 오픽
Advanced 공략

#OPic 기본서
#2주 만에 1M 완성



스피킹 최단기 완성 혜택 **전/원/무/료**

◀ 토스 + 오픽 무료 학습자료

일부 학습자료 교재 구매 인증 후 이용 가능

스피킹 시작부터 졸업까지, 해커스가 함께합니다.

HACKERS TOEIC SPEAKING TREND REPORT

CONTENTS

	토익스피킹 알아보기	6
Q1-2 지문 읽기		
트렌드 리포트	9	
실전 훈련	11	
고득점 달성 답변·해석	12	
Q3-4 사진 묘사하기		
트렌드 리포트	14	
이거 하나면 끝! 만능 템플릿	16	
실전 훈련	17	
고득점 달성 답변·해석	18	
Q5-7 질문에 답하기		
트렌드 리포트	20	
실전 훈련	22	
고득점 달성 답변·해석	24	
Q8-10 표 보고 질문에 답하기		
트렌드 리포트	26	
실전 훈련	28	
고득점 달성 답변·해석	29	
Q11 의견 제시하기		
트렌드 리포트	31	
이거 하나면 끝! 만능 템플릿	33	
실전 훈련	34	
고득점 달성 답변·해석	35	
	토익스피킹 핵심 구문 50문장	36

실전 훈련 문제 및 모범답변 음성은 해커스인강 사이트 HackersIngang.com의 MP3/자료 > 토익스피킹 >
무료 MP3/자료에서 다운로드할 수 있습니다.

토익스피킹 알아보기

해커스가 공개하는 최신 토스 출제경향

미국 ETS에서 개발하고 한국 토익 위원회가 주관하는 국제 공인 시험으로 회사나 학교, 그리고 일상 생활과 관련된 주제에 대한 말하기 능력을 측정하는 시험입니다. 컴퓨터로 시험을 치르는 CBT(Computer Based Test) 방식으로 진행됩니다.

토익스피킹 시험은 총 11문항으로 구성되어 있으며, 오리엔테이션을 제외하고 약 20분 정도가 소요됩니다. 토익스피킹 웹사이트(www.toe-icswt.co.kr)에서 인터넷으로만 접수할 수 있으며, 접수 일정 및 시험에 관한 정보도 확인할 수 있습니다.

토익스피킹 시험은 어떻게 구성되어 있나요?

번호 \ 내용	문제 유형	답변 준비 시간	답변 시간	평가 기준
Q1-2	Read a text aloud 지문 읽기	각 45초	각 45초	발음, 억양 및 강세
Q3-4	Describe a picture 사진 묘사하기	각 45초	각 30초	발음, 억양 및 강세, 문법, 어휘, 일관성
Q5-7	Respond to questions 질문에 답하기	각 3초	Q5-6: 15초 Q7: 30초	발음, 억양 및 강세, 문법, 어휘, 일관성, 내용 연결성, 내용 완성도
Q8-10	Respond to questions using information provided 표 보고 질문에 답하기	표 읽기: 45초 답변 준비: 각 3초	Q8-9: 15초 Q10: 30초	발음, 억양 및 강세, 문법, 어휘, 일관성, 내용 연결성, 내용 완성도
Q11	Express an opinion 의견 제시하기	45초	60초	발음, 억양 및 강세, 문법, 어휘, 일관성, 내용 연결성, 내용 완성도

* 전체적으로, 말하기의 내용이 이해하기 쉬운지, 질문에 제대로 답하는지, 의견을 적절하게 제시하고 전개시킬 수 있는지를 평가합니다.

토익스피킹 등급 체계

토익스피킹 시험 결과는 아래와 같이 10개의 등급으로 되어 있으며, 성적표에는 각 등급과 세부 점수(0~200점)가 함께 제공됩니다.

등급	등급별 요약 설명
AH (Advanced High)	업무 상황에서 사용할 수 있는 능숙한 언어 능력을 갖추어, 모든 경우에 원활한 의사소통이 가능합니다. 자신의 의견을 명확하게 전달하며, 복잡한 요청에도 문제없이 응답할 수 있습니다. 문법 및 어휘를 정확하게 사용하며 듣는 사람이 발음을 분명히 이해할 수 있습니다.
AM (Advanced Mid)	다양한 의사소통 상황에서 쉽고 자신감 있게 의사소통을 할 수 있습니다. 개인에게 익숙하지 않은 주제/상황에서도 잘못된 표현이나 혼란 없이 의도된 메시지를 전달하며, 어휘 사용 범위도 상당히 광범위합니다. 일부 모국어의 문장 구조가 발견되기는 하지만, 듣는 사람이 쉽게 이해할 수 있습니다.
AL (Advanced Low)	업무 시 필요한 언어 능력을 갖췄으며 효과적인 의사소통이 가능합니다. 간혹 발음, 문법, 어휘의 사용에서 사소한 실수가 발견되나 의미 전달에는 큰 영향을 주지 않습니다.
IH (Intermediate High)	복잡한 요청이나 질문에 대해 적절한 답변을 할 수 있으며, 대부분의 경우 의미를 성공적으로 전달합니다. 다만, 때때로 부정확한 발음 또는 문법/어휘로 인해 의사 전달이 명확하지 않기 때문에 듣는 사람이 단번에 이해하기 어려울 수 있습니다.
IM (Intermediate Mid 1~3)	익숙한 주제나 간단한 질문에 완전한 문장으로 답할 수 있습니다. 다만, 문법에 간혹 실수가 있고 사용하는 어휘가 다양하지 않아 답변을 효과적으로 전달하는 것이 어렵습니다.
IL (Intermediate Low)	일상적인 소재에서는 문장으로 말할 수 있습니다. 대부분의 답변이 1문장 또는 단답형으로 이루어져 있으며, 간단한 질문에도 의견을 분명히 전달하기가 어렵습니다. 대화가 자주 끊기기 때문에 대화를 원활하게 이어나가는 데 어려움이 있습니다.
NH (Novice High)	일상적인 대부분의 소재에 대해서 문장으로 말할 수 있습니다. 발음, 어휘 및 문장 구조가 모국어의 영향을 많이 받아 듣는 사람이 알아듣는 것이 어렵지만, 다시 반복해서 말함으로써 의미를 전달할 수 있습니다.
NM / NL (Novice Mid / Novice Low)	이미 암기한 단어나 문장으로 말하기를 할 수 있습니다. 질문과 관계없는 답변을 하는 경우가 많으며, 같은 단어를 반복해서 말하기도 합니다.

* IM(Intermediate Mid)의 경우 Mid 1 < Mid 2 < Mid 3로 세분화하여 제공합니다.

HACKERS
TOEIC SPEAKING
TREND REPORT

Q1-2
지문 읽기

트렌드 리포트
실전 훈련
고득점 달성 답변·해석

■ Q1-2 출제경향 분석

난이도
하

토익스피킹 Q1-2의 지문 유형별 출제 빈도를 살펴보면, 안내/공지 및 광고 지문의 출제 비중이 가장 높았으며, 그 다음으로는 방송, 자동 응답 메시지 순으로 출제 비중이 높았습니다.

■ 해커스가 공개하는 최신 토스 출제경향

① 안내/공지, 광고 지문은 꾸준히 출제될 것으로 예상됩니다.

최근 Q1-2에서는 비행기의 이착륙을 알리는 방송이나 상점이 문 닫을 시간이 다 되었다는 방송과 같은 안내/공지 지문, 제품, 서비스 또는 행사를 홍보하는 광고 지문이 꾸준히 출제되어 왔으며, 앞으로도 안내/공지, 광고 지문은 꾸준히 자주 출제될 것으로 예상됩니다.

② 여러 개의 요소를 나열하는 내용이 꾸준히 출제될 것으로 예상됩니다.

최근 Q1-2 지문에서는 여러 개의 요소를 나열하는 내용이 꾸준히 포함되어 왔습니다. 여러 개의 요소가 나열된 경우 억양에 주의하여 읽어야 하므로, 정확한 억양을 파악해서 연습해 두어야 합니다.

③ 짧은 지문의 출제 빈도가 높아질 것으로 예상됩니다.

최근 Q1-2에서는 길이가 짧은 지문들이 많이 출제되는 추세입니다. 주어진 시간 내에 충분히 읽을 수 있는 분량이므로, 긴장하지 말고 천천히 또박또박 지문을 읽도록 합니다.

■ 점수 UP! 학습전략

Q1-2는 제시된 공지, 광고, 자동 응답 메시지 등의 지문을 보고 읽어야 하는 파트로, 정확하고 자연스럽게 지문을 읽는 것이 중요합니다. 따라서 좋은 점수를 받기 위해서는 정확한 영어 발음과 강세, 억양, 어조 및 끊어 읽어야 하는 부분을 파악하고 그에 맞춰 읽는 연습을 하는 것이 좋습니다.

① 정확한 영어 발음을 파악하고 연습해야 합니다.

Q1-2에서는 p/f, b/v처럼 발음이 유사한 알파벳들을 정확하게 구분하여 읽어야 하며, 연음을 올바르게 발음해야 하므로, 이러한 알파벳 및 연음의 정확한 발음을 파악하고 연습하는 것이 좋습니다.

② 단어의 강세를 파악하고, 강세에 맞게 읽는 연습을 합니다.

2음절 이상의 영어 단어의 경우, 강하게 읽어야 하는 음절이 있을 수 있습니다. 또한 모양이 비슷한 단어라도 품사에 따라 강세가 달라지는 경우도 있으므로, 이러한 강세들을 파악하고 연습을 통해 강세에 맞게 단어를 읽는 연습을 하는 것이 좋습니다.

③ 억양 및 어조, 끊어 읽어야 하는 부분을 파악하고 그에 맞춰 읽는 연습이 필요합니다.

Q1-2에서는 문장 내에서 강하게 읽거나 약하게 읽어야 하는 부분, 올려 읽거나 내려 읽어야 하는 부분, 끊어 읽어야 하는 부분을 잘 지켜서 읽어야 하므로, 정확한 억양 및 어조, 끊어 읽어야 하는 부분을 파악하고 그에 맞춰 읽는 연습을 하는 것이 좋습니다.

<해커스 토익스피킹> 교재는 이러한 연습을 체계적으로 할 수 있도록 구성되어 있을 뿐만 아니라, 교재에 수록된 Q1-2 지문에는 구분하여 읽어야 할 발음이나 강세, 억양, 끊어 읽어야 할 부분 등이 상세하게 표시되어 있어, Q1-2를 매우 효과적으로 준비할 수 있습니다. 해커스인강(HackersIngang.com)에서 다운로드할 수 있는 교재 MP3를 들으며 따라 읽는 연습을 한다면, 학습 효과를 더욱 높일 수 있습니다.

TOEIC Speaking



Questions 1-2: Read a text aloud

Directions: In this part, you will be asked to read aloud the text on the screen. You will have 45 seconds to prepare. Then you will have 45 seconds to read the text out loud.

TOEIC Speaking

Question 1 of 11



Your attention, please. The Southern Express with service to Dallas, San Antonio, and El Paso is now arriving on Track 9D. Passengers traveling on this train should proceed to the check-in counter. Boarding will begin in 15 minutes, and the train is scheduled to depart at 10:30. Thank you for using Lake Charles Train Station. Have a pleasant trip.

PREPARATION TIME

00:00:45

RESPONSE TIME

00:00:45

TOEIC Speaking

Question 2 of 11



Are you looking for a fun and easy way to get in shape? Then sign up for one of the Gabriel Recreation Center's spring fitness classes today! We are offering a wide selection of classes, including Pilates, dance aerobics, and spinning. Our certified instructors are here to help you achieve your fitness goals. Call us at 308-6554 to arrange a free consultation with a fitness specialist.

PREPARATION TIME

00:00:45

RESPONSE TIME

00:00:45

Q1 공지

Your **attention**, please. (↘) // The **Southern Express** ^{고유명사·외래어} with service to **Dallas**, (↗) / **San Antonio**, (↗) / and **El Paso** (↗) / is now arriving on **Track 9D**. (↘) // **Passengers** traveling on this train (↗) / should **proceed to** ^{연음} the **check-in** counter. (↘) // **Boarding** will begin in **15 minutes**, (↗) / and the train is **scheduled to depart** at **10:30**. (↘) // **Thank you** for using **Lake Charles Train Station**. (↘) // Have a **pleasant** trip. (↘)

주목해 주십시오. 달러스, 샌안토니오, 그리고 엘패소로 가는 Southern 급행 열차 운행편이 지금 9D 선로에 도착하고 있습니다. 이 열차로 이동하는 승객들께서는 탑승 수속 카운터로 가주시기 바랍니다. 15분 후에 탑승이 시작될 것이며, 열차는 10시 30분에 출발할 예정입니다. Lake Charles 기차역을 이용해주셔서 감사합니다. 즐거운 여행 되십시오.

Q2 광고

Are you **looking for** a fun (↗) / **and easy** ^{연음} way to **get in** ^{고유명사·외래어} **shape**? (↗) // Then **sign up** for **one of** the **Gabriel Recreation Center**'s spring **fitness classes** today! (↘) // We are **offering** a wide selection of **classes**, (↘) / including **Pilates**, (↗) / **dance aerobics**, (↗) / and **spinning**. (↘) // Our **certified** instructors are **here to** **help you** achieve your **fitness goals**. (↘) // Call us at 308-6554 (↗) / to arrange a free **consultation** **with a** **fitness specialist**. (↘)

좋은 몸 상태를 유지할 재미있고 쉬운 방법을 찾고 계신가요? 그렇다면 Gabriel 레크리에이션 센터의 봄 운동 수업 중 하나에 오늘 등록하세요! 저희는 필라테스, 댄스 에어로빅, 스피닝을 포함한 다양한 수업들을 제공하고 있습니다. 저희의 공인 강사들이 여러분이 건강 목표를 달성할 수 있도록 돕기 위해 여기 있습니다. 운동 전문가와의 무료 상담 일정을 잡고 싶으시다면 308-6554로 저희에게 전화 주세요.

HACKERS
TOEIC SPEAKING
TREND REPORT

Q3-4

사진 묘사하기

트렌드 리포트

이거 하나면 끝! 만능 템플릿

실전 훈련

고득점 달성 답변·해석

■ Q3-4 출제경향 분석

난이도
중

Q3-4에서 가장 많이 출제되는 사진 유형은 사람이 중심이 되는 사진입니다. 구체적으로는, 1~3인 정도의 소수 사람이 중심이 되는 사진이 가장 많이 출제되며, 그 다음으로는 다수의 사람이 중심이 되는 사진이 많이 출제됩니다. 이 외에도, 사람보다 배경이나 사물에 더 초점이 맞춰진 사진이 출제되기도 합니다,

■ 해커스가 공개하는 최신 토스 출제경향

① 사람을 중심으로 묘사해야 하는 사진이 꾸준히 자주 출제될 것으로 예상됩니다.

최근 Q3-4에서는 사람 중심의 사진이 많이 출제되고 있습니다. 따라서 평소에 사람의 동작은 물론 복장이나 헤어스타일 묘사에 사용되는 다양한 어휘를 익혀두고, 이에 따라 답변 시간 내에 효과적으로 사진을 묘사하는 능력이 중요합니다.

② 사진이 찍힌 장소가 더 다양하게 출제될 것으로 예상됩니다.

Q3-4에서는 기존에 주로 출제되던 사무실, 공원, 식당 외에도 공항, 버스 정류장, 야외 시장, 주차장, 산 속 등 다양한 장소를 배경으로 한 사진이 출제되어 왔습니다. 특정 장소와 관련된 표현이나 어휘를 미리 익혀 두어야 더 완성도 있는 답변을 할 수 있으므로, 여러 장소의 사진을 보며 연습해 두는 것이 필요합니다.

■ 점수 UP! 학습전략

Q3-4는 제시된 사진을 보고 묘사해야 하는 파트로, 다양한 내용의 사진이 출제되므로 적절한 표현을 사용하여 짜임새 있게 답변하는 것이 중요합니다. 따라서 좋은 점수를 받기 위해서는 Q3-4에 자주 출제되는 상황들을 파악하고 각 상황별 표현을 외워두는 것이 좋으며, 또한 답변의 틀을 만들어 놓고 그에 따라 답변하는 연습을 해보는 것이 필요합니다. 답변을 준비할 때는 준비 시간 45초 중 일부를 활용해서 사진에 보이는 키워드를 간단히 노트테이킹하며 연습하는 것이 좋습니다.

① 장소, 사람, 사물, 느낌 및 의견을 나타내는 표현을 익혀 두어야 합니다.

Q3-4의 사진에 자주 나오는 장소나 사람들의 동작 및 복장이 있으므로, 이러한 것들을 묘사할 때 쓸 수 있는 다양한 표현을 익혀두는 것이 좋습니다.

② 다양한 상황의 사진을 놓고 답변하는 연습이 필요합니다.

사진에서 중심이 되는 것이 1~3명 정도의 소수의 사람인지, 아니면 여러 명의 사람인지, 혹은 사람이 아니라 사물 또는 배경인지에 따라 사진을 묘사하는 방법이나 답변에 쓸 수 있는 표현이 달라질 수 있으므로, 다양한 내용이 들어있는 사진을 놓고 답변하는 연습을 해 보는 것이 좋습니다.

③ 답변의 틀을 만들어 놓고 그에 따라 답변을 해 보는 연습을 해야 합니다.

답변 시간 30초 내에 사진을 적절히 묘사할 수 있도록 어느 순서에 따라 무엇을 묘사할지를 미리 정해놓고, 이에 따라 답변을 해보는 연습을 하는 것이 좋습니다.

최신 경향을 완벽하게 반영한 <해커스 토익스피킹> 교재는 Q3-4의 사진에 자주 나오는 장소나, 사람들의 동작 및 복장, 사물의 상태 등에 대한 다양한 표현들을 수록하고 있을 뿐만 아니라, Q3-4에 출제되는 사진의 종류별로 묘사하는 연습을 할 수 있도록 구성되어 있어, 다양한 종류의 사진을 적절한 표현으로 묘사하는 능력을 키울 수 있습니다. 또한 교재에서 제공되는 답변 템플릿을 사용하여 답변하는 연습을 한다면, 사진의 내용이 답변에 누락되는 일 없이 짜임새 있게 Q3-4 문제에 답변할 수 있습니다.

사진이 찍힌 장소

This picture(photo) was taken 사진이 찍힌 장소 이 사진은 ~에서 찍혔습니다.

또는

This is a picture(photo) of 사진이 찍힌 장소 이것은 ~의 사진입니다.

중심 대상

What I notice first is 가장 눈에 띄는 대상 처음에 보이는 것은 ~입니다.

또는

The first thing I see is 가장 눈에 띄는 대상 처음에 보이는 것은 ~입니다.

또는

The first thing that catches my eye is 가장 눈에 띄는 대상 가장 먼저 눈길을 끄는 것은 ~입니다.

주변 대상

Next to/To the left(right) of/In front of/Behind/Across from ~, 주변 대상 묘사

~의 옆에는/왼쪽(오른쪽)에는/앞에/뒤에는/~의 건너편에는, ~이 있습니다.

On the left(right) side of the picture/On both sides of the picture, 주변 대상 묘사

사진의 왼쪽(오른쪽)에는/사진 양쪽에는, ~이 보입니다

At the top(bottom) of the picture, 주변 대상 묘사 사진의 상단(하단)에, ~이 보입니다.

In the foreground(background)/middle of the picture, 배경 묘사 사진의 전경(배경)에는/중간에는 ~이 있습니다.

In the distance, 배경 묘사 멀리 ~이 있습니다.

*주변 대상이나 배경을 묘사할 때는 I can see~, there is(are)~의 표현을 사용하여 말하세요.

느낌 및 의견

Overall, it seems(looks) like ~ 느낌 및 의견 전반적으로, ~인 것 같습니다(같아 보입니다).

또는

Generally, it appears that ~ 느낌 및 의견 전반적으로, ~인 것처럼 보입니다.

TOEIC Speaking



Questions 3-4: Describe a picture

Directions: In this part, you will be asked to describe the picture on the screen in as much detail as possible. You will have 45 seconds to prepare your response. Then you will have 30 seconds to talk about the picture.

TOEIC Speaking

Question 3 of 11



PREPARATION TIME

00:00:45

RESPONSE TIME

00:00:30

TOEIC Speaking

Question 4 of 11



PREPARATION TIME

00:00:45

RESPONSE TIME

00:00:30

Q3 소수의 사람이 중심인 사진

	떠올린 표현		답변
사진이 찍힌 장소	<ul style="list-style-type: none"> in a grocery store 	...	This photo was taken in a grocery store.
중심 대상	<ul style="list-style-type: none"> two shoppers the woman on the right, wearing a brown cardigan, holding a red basket next to her, a man, holding a plastic bag in one hand and a tomato in the other hand 	...	The first thing I see is two shoppers. The woman on the right, wearing a brown cardigan, is holding a red basket. Next to her, a man is holding a plastic bag in one hand and a tomato in the other hand.
주변 대상	<ul style="list-style-type: none"> left side of the picture, different vegetables being displayed for sale 	...	On the left side of the picture, different vegetables are being displayed for sale.
느낌 및 의견	<ul style="list-style-type: none"> a couple, shopping for groceries 	...	Generally, it appears that a couple is shopping for groceries.

해석 이 사진은 식료품 상점 안에서 찍혔습니다. 처음에 보이는 것은 두 명의 쇼핑객입니다. 갈색 카디건을 입고 있는 오른쪽에 있는 여자는 빨간색 바구니를 들고 있습니다. 그녀의 옆에는 남자가 한 손에 비닐봉지를 들고 있고, 다른 한 손에 토마토를 들고 있습니다. 사진의 왼쪽에는, 여러 가지 야채들이 판매를 위해 진열되어 있습니다. 전반적으로, 한 커플이 식료품 쇼핑을 하고 있는 것처럼 보입니다.

Q4 여러 사람이 중심인 사진

	떠올린 표현		답변
사진이 찍힌 장소	<ul style="list-style-type: none"> in a meeting room 	...	This picture was taken in a meeting room.
중심 대상	<ul style="list-style-type: none"> four people, sitting at a table each one, having a notebook in front of them, and dressed in business suits 	...	What I see first is four people sitting at a table. Each one has a notebook in front of them, and they are all dressed in business suits.
주변 대상	<ul style="list-style-type: none"> background, buildings through a big glass window 	...	In the background, I can see buildings through a big glass window.
느낌 및 의견	<ul style="list-style-type: none"> people, having a meeting at work 	...	Generally, it seems like the people are having a meeting at work.

해석 이 사진은 회의실에서 찍혔습니다. 처음에 보이는 것은 책상에 앉아 있는 네 명의 사람입니다. 각자 앞에 수첩을 가지고 있고, 그들 모두 정장을 입고 있습니다. 배경에는, 큰 유리 창문을 통해 건물들이 보입니다. 전반적으로, 사람들이 직장에서 회의를 하고 있는 것 같습니다.

HACKERS
TOEIC SPEAKING
TREND REPORT

Q5-7
질문에 답하기

트렌드 리포트
실전 훈련
고득점 달성 답변·해석

■ Q5-7 출제경향 분석



Q5-7에서 가장 많이 출제되는 주제는 취미/여가에 관련된 것으로, 운동, 요리, 여행 등에 대해 주로 묻습니다. 다음으로 는 실생활 관련 주제나 제품/서비스 관련 주제가 많이 출제됩니다.

특히 친구, 회사 동료, 고객, 상사와 같은 지인과의 통화 상황에서 주어진 질문에 답변하는 유형의 경우, 자신이 사는 동네, 근처의 가게, 교통 수단 등과 같이 좀 더 실생활과 밀접하거나 자신의 경험에 근거하여 대답해야 하는 주제가 많이 출제되는 편입니다. 또한, 3개의 질문이 실제 대화처럼 자연스럽게 연결되는 경향이 증가하고 있습니다.

■ 해커스가 공개하는 최신 토스 출제경향

① 일상적이면서도 다양한 질문 토픽이 출제될 것으로 예상됩니다.

Q5-7에서는 자신이 사는 동네, 영화 보기, 컴퓨터 구매하기와 같이 더욱 일상적이고 다양한 토픽이 출제되고 있습니다. 예상하지 못했던 생소한 토픽의 질문에도 자신 있게 답변할 수 있도록, 다양한 주제의 문제와 답변 아이디어들을 접해보아야 합니다.

② 보다 구체적인 정보를 묻는 질문이 자주 출제될 것으로 예상됩니다.

기존에 출제되었던 종류, 시기, 장소 등의 질문 외에도 걸리는 시간(How long~), 거리(How far~), 경험(What was~, Have you~) 등의 구체적인 정보를 묻는 질문들의 출제 비율이 높아지고 있습니다. 또한, 한 문제에서 두 가지 정보를 한 꺼번에 묻는 문제도 자주 출제되고 있습니다. 이러한 질문들이 나왔을 때 정확히 답변할 수 있도록 의문사 뒤에 이어지는 내용을 끝까지 주의 깊게 듣고, 다양한 형태의 질문들을 접해보아야 합니다.

또한, Question 7은 응답하는 '나'에게 특정 장소나 활동에 대한 제안 및 추천을 요청하거나, 두세 가지의 구체적인 선택 사항 중에 선호하는 것을 묻는 질문이 더 자주 출제될 것으로 예상됩니다. 답변 준비 시간이 3초로 짧기 때문에, 짧은 시간 내에 아이디어와 이유, 근거를 떠올려 답변할 수 있도록 빈출 토픽과 관련된 다양한 답변 아이디어를 익혀 두어야 합니다.

■ 점수 UP! 학습전략

Q5-7은 지인과 통화를 하고 있거나 전화 설문조사를 참여하고 있는 상황에서 특정 토픽에 대한 3개의 질문에 각각 3초의 짧은 준비 시간 후 바로 답해야 하는 파트로, 질문의 내용을 빠르고 정확하게 파악하고 그에 알맞은 내용으로 답변하는 것이 중요합니다. 따라서 좋은 점수를 받기 위해서는 Q5-7에서 자주 출제되는 토픽을 파악하고 각 토픽별로 자주 출제되는 질문과 그에 대한 답변 아이디어를 준비하는 것이 필요합니다. 답변 준비 시간이 짧으므로, 노트테이킹 없이 바로 질문에 답변할 수 있도록 연습하는 것이 좋습니다.

① Q5-7에서 자주 출제되는 토픽과 각 토픽별로 자주 출제되는 질문을 파악해야 합니다.

Q5-7에서는 자주 출제되는 토픽들이 있으며, 각 토픽별로 자주 출제되는 질문들이 있으므로 이러한 토픽과 질문을 미리 파악해 두는 것이 좋습니다.

② 자주 출제되는 질문에 대한 답변 아이디어를 준비해야 합니다.

실제 시험에서는 3초의 짧은 준비 시간 후 바로 질문에 답변을 말해야 하므로, 자주 출제되는 질문에 대한 답변 아이디어들을 미리 준비해 두는 것이 좋습니다.

최신 경향을 완벽하게 반영한 <해커스 토익스피킹> 교재는 Q5-7에서 자주 출제되는 토픽뿐만 아니라 각 토픽별 빈출질문도 수록하고 있어서 Q5-7을 효과적으로 준비할 수 있도록 구성되어 있습니다. 또한 각 빈출질문별로 깔끔하게 정리되어 있는 답변 아이디어를 미리 익혀둔다면, Q5-7 문제에 보다 빠르고 쉽게 답변할 수 있습니다.

TOEIC Speaking

VOLUME

Questions 5-7: Respond to questions

Directions: In this part, you will be asked to answer three questions. After listening to each question, you will have three seconds to prepare your response. You will have 15 seconds to respond to Questions 5 and 6 and 30 seconds to respond to Question 7.

TOEIC Speaking

VOLUME

Imagine that you are talking on the telephone with your friend. You are talking about shopping.

TOEIC Speaking

Question 5 of 11



Imagine that you are talking on the telephone with your friend. You are talking about shopping.

Do you enjoy shopping for shoes?

PREPARATION TIME

00:00:03

RESPONSE TIME

00:00:15

TOEIC Speaking

Question 6 of 11



Imagine that you are talking on the telephone with your friend. You are talking about shopping.

When was the last time you bought new shoes? What kind did you buy?

PREPARATION TIME

00:00:03

RESPONSE TIME

00:00:15

TOEIC Speaking

Question 7 of 11



Imagine that you are talking on the telephone with your friend. You are talking about shopping.

Could you recommend a good place to shop for shoes? Why do you prefer that place?

PREPARATION TIME

00:00:03

RESPONSE TIME


00:00:30

Q5-7 지인과 통화: 쇼핑


Imagine that you are talking on the telephone with your friend. You are talking about shopping.

당신이 친구와 전화 통화를 하고 있다고 가정해 봅시다. 당신은 쇼핑에 대해 이야기를 하고 있습니다.

Question 5

 Q: Do you enjoy shopping for shoes?

미국식 발음

 A: Yes, I enjoy shopping for shoes. I like picking out different styles that I can wear with various types of clothes.


신발을 사기 위해 쇼핑하는 것을 좋아하니?

응, 나는 신발을 사기 위해 쇼핑하는 것을 좋아해. 나는 다양한 종류의 옷과 함께 신을 수 있는 여러 스타일들을 고르는 것을 좋아해.

Question 6

 Q: When was the last time you bought new shoes? What kind did you buy?

미국식 발음

 A: The last time I bought new shoes was one month ago. I bought black sneakers with white laces and white stripes along the bottom.


언제 마지막으로 새 신발을 샀니? 어떤 종류를 샀니?

내가 마지막으로 새 신발을 산 건 한 달 전이야. 흰색 끈에 밑바닥을 따라 흰색 줄무늬가 있는 검은 운동화를 샀어.

Question 7

 Q: Could you recommend a good place to shop for shoes? Why do you prefer that place?

미국식 발음

 A: Yes, I can recommend a good place to shop for shoes. I suggest that you go to Ace Footwear. I prefer going there for several reasons. First, it always has the newest items. Second, it regularly offers big discounts on older shoes. And third, the employees are very friendly and good at finding shoes that fit my personal style. These are why I think this shoe shop is worth visiting.

신발을 사기 위해 쇼핑하기 좋은 장소를 추천해 줄 수 있니? 왜 그 곳을 선호하니?

응, 신발을 사기 위해 쇼핑하기 좋은 장소를 추천해 줄 수 있어. Ace 신발 가게에 가는 것을 추천해. 나는 여러 이유 때문에 그곳에 가는 것을 선호해. 첫째로, 그곳은 항상 최신 상품을 보유하고 있어. 두 번째로, 그곳은 오래된 신발들에 정기적으로 큰 할인을 제공해. 그리고 세 번째로, 직원들이 아주 친절하고 내 개인적인 스타일에 맞는 신발을 찾는 데 능숙해. 이것들이 내가 이 신발 가게가 방문할 만하다고 생각하는 이유야.

HACKERS
TOEIC SPEAKING
TREND REPORT

28-10

표 보고 질문에 답하기

트렌드 리포트
실전 훈련
고득점 달성 답변·해석

■ Q8-10 출제경향 분석

난이도
중

주어진 시각자료의 내용을 보고 문제에 답변하는 Q8-10에서는 대부분 일정표와 관련된 문제가 출제됩니다. 일정표의 종류로는, 회의 일정표, 세미나 일정표, 축제 일정표, 면접 일정표 등이 있습니다. 일정표 외에도 지원자의 경력이나 학력과 같은 정보를 물어보는 이력서, 구매와 관련된 주문서, 영수증 등의 시각자료가 출제되기도 합니다.

■ 해커스가 공개하는 최신 토스 출제경향

① 일정표가 꾸준히 자주 출제될 것으로 예상됩니다.

최근 Q8-10에서는 회의나 세미나 등의 프로그램 일정표, 공연 일정표가 특히 자주 출제되고 있으며, 이러한 경향은 앞으로도 계속될 것으로 예상됩니다. 하지만 만일을 대비해 이력서나 예약표와 같은 다른 종류의 시각자료가 출제되었을 때 사용할 수 있는 표현도 준비해 가는 것이 바람직합니다.

② Question 9에서 표의 내용을 paraphrasing하여 묻는 질문이 늘어날 것으로 예상됩니다.

시각자료에 있는 표현을 그대로 사용하여 묻는 질문보다는, 시각자료에 사용된 것과 의미가 같은 동의어를 사용하거나 돌려서 묻는 질문이 자주 출제되고 있습니다. 따라서 다양한 문제를 풀어보며 난이도 있는 질문에 대비하고, 시각자료와 관련된 표현을 알아두는 것이 중요합니다.

③ 숫자에 관련된 질문이 앞으로도 자주 출제될 것으로 예상됩니다.

강연이나 행사의 시간 및 장소와 같이 표에 제시된 정보를 읽어야 하는 문제가 꾸준히 출제되고 있습니다. 숫자 읽기에 실수가 없도록 시간이나 주소, 날짜를 정확하게 읽는 법을 다시 한 번 숙지하는 것이 좋습니다.

■ 점수 UP! 학습전략

Q8-10은 화면에 제시된 시각자료를 보고 3개의 질문에 각각 3초의 짧은 준비 시간 후 바로 답해야 하는 파트로, 시각자료의 내용을 빠르게 파악하고 질문에서 묻는 정보를 정확하게 찾아 답변하는 것이 중요합니다. 따라서, 좋은 점수를 받기 위해서는 Q8-10에서 자주 출제되는 시각자료의 종류를 파악하고, 시각자료의 종류별로 자주 출제되는 질문과 그에 대한 답변 아이디어를 준비하는 것이 필요합니다. 각 질문별 답변 준비 시간이 짧으므로, 시각자료를 읽도록 주어진 45초 동안 표의 종류와 내용을 미리 꼼꼼하게 파악해두고, 질문이 나오면 노트테이킹 없이 바로 답변할 수 있도록 연습하는 것이 좋습니다.

① Q8-10에서 자주 출제되는 시각자료의 종류와 시각자료의 종류별로 자주 출제되는 질문을 파악해야 합니다.

Q8-10에서는 자주 출제되는 종류의 시각자료들이 있으며, 각 시각자료의 종류별로 자주 출제되는 질문이 있으므로 이러한 시각자료 유형과 질문을 미리 파악해 두는 것이 좋습니다.

② 자주 출제되는 질문들에 대한 답변 아이디어를 준비해 두어야 합니다.

실제 시험에서는 질문이 나온 후에는 3초의 짧은 준비 시간 후 바로 질문에 답변을 말해야 하므로, 자주 출제되는 질문에 대한 답변 아이디어들을 미리 준비해 두는 것이 좋습니다.

③ Q10의 경우 질문을 두 번 들으며 표에 있는 세부 정보를 파악해야 합니다.

Q10은 표에 있는 항목 중 두세가지 정보를 함께 묻는 경우가 많습니다. 질문을 처음 들려줄 때는 질문의 조건에 해당하는 내용을 명확히 듣고, 두 번째 음성에서는 표에서 해당 내용을 찾아야 합니다.

최신 경향을 완벽하게 반영한 <해커스 토익스피킹> 교재는 Q8-10에서 자주 출제되는 시각자료의 종류뿐만 아니라 각 시각자료의 종류별 빈출질문도 수록하고 있어서 Q8-10을 효과적으로 준비할 수 있도록 구성되어 있습니다. 또한 각 빈출질문별로 깔끔하게 정리되어 있는 답변 아이디어를 미리 익혀둔다면, Q8-10 문제에 보다 빠르고 쉽게 답변할 수 있습니다.

TOEIC Speaking

**Questions 8-10: Respond to questions using information provided**

Directions: In this part, you will be asked to refer to information on the screen in order to answer three questions. The information will be shown for 45 seconds before you hear the questions. After listening to each question, you will have three seconds to prepare your response. You will have 15 seconds to respond to Questions 8 and 9 and 30 seconds to respond to Question 10. You will hear Question 10 two times.

TOEIC Speaking

Questions 8-10 of 11

**The Fifth Annual Digital Marketing Conference**

Friday, July 17 at the Harborview Center

Time	Presentation Topic	Presenter
9:00 – 10:20	Using social media sites to promote products	Jenny Kwan
10:30 – 11:50	Search engine optimization techniques	Kyle Lee
11:50 – 1:00	Lunch	
1:00 – 2:20	Creating advertisements for mobile devices	Jenny Kwan
2:30 – 3:50	Staying in touch with customers through e-mail	Jeff Harris
4:00 – 5:20	Making use of the power of bloggers	Kyle Lee

Visit www.digimarketing.com to register. The registration fee is \$150 for members of the Online Advertisers Network and \$200 for non-members.

	PREPARATION TIME	
	00:00:45	
PREPARATION TIME	PREPARATION TIME	PREPARATION TIME
00:00:03	00:00:03	00:00:03
RESPONSE TIME	RESPONSE TIME	RESPONSE TIME
00:00:15	00:00:15	00:00:30

Q8-10 고득점 달성 답변·해석

Q8-10 일정표

The Fifth Annual Digital Marketing Conference 8 th Friday, July 17 at the Harborview Center			제5회 연례 디지털 마케팅 컨퍼런스 8 ^월 17일 금요일, Harborview 센터		
Time	Presentation Topic	Presenter	시간	발표 주제	발표자
8 ¹⁰ 9:00-10:20	Using social media sites to promote products	Jenny Kwan	8 ¹⁰ 9:00 - 10:20	제품 홍보를 위한 소셜 미디어 사이트 활용	Jenny Kwan
10:30-11:50	Search engine optimization techniques	Kyle Lee	10:30 - 11:50	검색 엔진 최적화 기법	Kyle Lee
11:50-1:00	Lunch		11:50 - 1:00	점심	
1 ⁰¹ 1:00-2:20	Creating advertisements for mobile devices	Jenny Kwan	1 ⁰¹ 1:00 - 2:20	휴대 기기용 광고 제작	Jenny Kwan
2:30-3:50	Staying in touch with customers through e-mail	Jeff Harris	2:30 - 3:50	이메일을 통한 고객과의 연락 유지	Jeff Harris
4:00-5:20	Making use of the power of bloggers	Kyle Lee	4:00 - 5:20	블로거의 영향력 활용	Kyle Lee
Visit www.digimarketing.com to register. 9 th The registration fee is \$150 for members of the Online Advertisers Network and \$200 for non-members.			등록하시려면 www.digimarketing.com 에 방문하세요. 9 ^등 등록비는 온라인 광고인 협회의 회원들은 150달러이고 비회원들은 200달러입니다.		

미국식 발음

Hi. My name is Patricia Sutherland. I'm planning to attend the Fifth Annual Digital Marketing Conference, and I'd like some more information about it.

안녕하세요. 제 이름은 Patricia Sutherland입니다. 저는 제5회 연례 디지털 마케팅 컨퍼런스에 참석할 계획인데, 몇 가지 정보를 알고 싶습니다.

Question 8

Q: When will the conference be held and what time will it start?

미국식 발음

A: The conference will be held on Friday, July 17, in Room 402 of the Harborview Center. It will begin at 9:00 A.M.

컨퍼런스는 언제 열리고 몇 시에 시작하나요?

컨퍼런스는 7월 17일 금요일에 Harborview 센터의 402호실에서 열릴 것입니다. 오전 9시에 시작할 것입니다.

Question 9

Q: I heard that the registration fee is \$150. Is that right?

미국식 발음

A: Actually, the registration fee is \$150 only if you are a member of the Online Advertisers Network. However, if you are not a member of this organization, you will have to pay \$250 to participate in the conference.

등록비가 150달러라고 들었어요. 맞나요?

사실, 등록비는 온라인 광고인 협회의 회원일 경우에만 150달러입니다. 하지만, 이 협회의 회원이 아니라면 컨퍼런스에 참가하기 위해 250달러를 지불해야 합니다.

Question 10

Q: I am very interested in the presentations by Jenny Kwan. Could you provide me with some details about the ones she will be giving?

미국식 발음

A: Sure. Jenny Kwan will be giving two presentations. The first one is at 9:00 A.M., and it's about using social media sites to promote products. Then in the afternoon, she will explain how to create advertisements for mobile devices. This session will run from 1:00 until 2:20 P.M.

저는 Jenny Kwan이 진행하는 발표에 아주 관심이 많습니다. 그녀가 할 발표에 대한 세부 사항들을 제공해주실 수 있나요?

물론이죠. Jenny Kwan은 두 번의 발표를 할 것입니다. 첫 번째 발표는 오전 9시이며, 제품 홍보를 위해 소셜 미디어 사이트를 활용하는 것에 관해서입니다. 그리고 나서 오후에, 그녀는 휴대 기기용 광고를 제작하는 방법을 설명할 것입니다. 이 세션은 오후 1시부터 2시 20분까지 진행될 것입니다.

HACKERS
TOEIC SPEAKING
TREND REPORT

Q11
의견 제시하기

트렌드 리포트
이거 하나면 끝! 만능 템플릿
실전 훈련
고득점 달성 답변·해석

■ Q11 출제경향 분석

난이도
중

특정 주제에 대한 의견을 묻는 Q11에서는 찬성/반대를 묻는 질문이 가장 많이 출제되며, 선택 사항을 묻는 질문과 장단점을 묻는 질문이 비슷한 비율로 출제되고 있습니다. 주제별로 살펴보면, 직장 생활에 관련된 질문이 가장 많이 출제되며, 교육에 관련된 질문, 일상생활에 관련된 질문이 비슷한 비율로 출제됩니다. 직장 생활과 관련된 내용은 꾸준히 출제되고 있는 토픽이므로, 현재 본인이 직장에 다니고 있지 않더라도 직장 생활 관련 문제에 적절히 대답할 수 있는 답변 아이디어를 익혀 두는 것이 좋습니다.

■ 해커스가 공개하는 최신 토스 출제경향

① 문제가 더욱 길고 어렵게 출제되어, 문제 내용을 빠르고 정확하게 파악하는 능력이 필요할 것으로 예상됩니다.

최근 들어 선택 사항을 묻는 질문의 경우 보기가 구 형태로 길게 출제되거나, 질문이 두세 줄에 이르는 등 Q11 질문이 길고 어렵게 출제되고 있습니다. 따라서, 문제의 내용을 파악하는 데 준비 시간을 많이 할애하는 경우가 있으므로 길고 어렵게 출제되는 Q11 문제를 학습하고 각 출제 유형의 빈출 어휘도 함께 익혀 두어, 이에 대한 대비를 해 두어야 합니다.

② 보다 구체적이고 특정한 사안에 대한 의견과 근거를 묻는 문제가 증가할 것으로 예상됩니다.

일반적이고 일상적인 주제 외에도, 특정 문제에 대한 과거와 현대 생활을 비교한다든지, 학생들이 돈을 관리하는 방법을 배우는 것의 장점은 무엇인지, 인쇄된 뉴스가 인터넷 뉴스보다 더 믿을만하다고 생각하는지 등의 구체적이고 특정한 사안에 대한 의견을 묻는 질문들이 자주 출제될 수 있습니다. 이러한 문제들은 주어진 시간 안에 논리적인 이유와 근거를 떠올리기 까다로울 수 있으므로, Q11에서 출제되는 다양한 유형의 실전 문제를 많이 풀어보고 여러 방면에서 생각하는 훈련을 충분히 해두어야 합니다.

■ 점수 UP! 학습전략

Q11은 특정 주제에 대한 질문에 자신의 의견을 밝힌 후 그에 대한 이유와 근거를 말해야 하는 파트로, 문제를 읽어주는 시간과 준비 시간을 활용해서 자신의 의견과 근거를 효과적으로 떠올리고, 이를 짜임새 있게 답변하는 것이 중요합니다. 따라서 좋은 점수를 받기 위해서는 Q11에서 자주 출제되는 주제를 파악하고 각 주제별로 자주 출제되는 질문과 그에 대한 답변 아이디어를 준비하는 것이 좋습니다. 45초의 준비 시간을 활용해서 자신의 입장을 정하고 이에 대한 이유와 근거를 간단히 노트테이킹 하는 연습을 하는 것도 좋습니다.

① Q11에서 자주 출제되는 주제와 각 주제별로 자주 출제되는 질문을 파악해야 합니다.

Q11에서는 자주 출제되는 주제들이 있으며, 각 주제별로 자주 출제되는 질문들이 있으므로 이러한 주제와 질문을 미리 파악해 두는 것이 좋습니다.

② 자주 출제되는 질문에 대한 답변 아이디어 준비가 필수적입니다.

실제 시험에서는 문제를 읽어주는 시간과 준비 시간 동안 자신의 의견과 근거를 효과적으로 떠올려야 하므로, 자주 출제되는 질문에 대한 답변 아이디어들을 미리 준비해 두는 것이 좋습니다.

③ 답변의 틀을 만들어 놓고 그에 따라 답변을 해 보는 연습을 꼭 해 보아야 합니다.

자신의 의견이나 근거에 대한 설명이 짜임새 있게 구성될 수 있도록 어느 순서에 따라 무엇을 설명할지를 미리 정해놓고, 이에 따라 답변을 해보는 연습을 하는 것이 좋습니다.

최신 경향을 완벽하게 반영한 <해커스 토익스피킹> 교재는 Q11에서 자주 출제되는 주제들뿐만 아니라 각 주제별로 답변 아이디어도 수록하고 있어서 Q11을 효과적으로 준비할 수 있도록 구성되어 있습니다. 또한 교재에서 제공되는 답변 템플릿을 사용하여 답변하는 연습을 한다면, Q11 문제에 짜임새 있는 답변으로 자신의 아이디어나 근거를 제시할 수 있습니다.

나의 의견

I agree[disagree] that 나의 의견 **for a few reasons.**

저는 몇 가지 이유로 ~에 동의합니다(동의하지 않습니다).

또는

I agree[disagree] with the statement that 진술 **for a couple of reasons.**

저는 몇 가지 이유로 ~라는 진술에 동의합니다(동의하지 않습니다).

또는

I think/believe that 나의 의견 **for the following reasons.**

저는 다음의 이유로 ~이라고 생각합니다.

또는

I prefer 나의 의견 **than** 반대 의견 **for a few reasons.**

저는 몇 가지 이유로 ~보다 ~를 선호합니다. [선택형 질문의 경우]

이유 1

First / First of all, 첫 번째 이유

첫째로, ~

또는

To start with/To begin with, 첫 번째 이유

우선, ~

또는

The main reason is that 첫 번째 이유

첫 번째 이유는 ~라는 것입니다.

근거

To be specific, 이유에 대한 구체적인 설명

구체적으로 말하면, ~입니다.

또는

For example/For instance, 이유에 대한 예시

예를 들면, ~입니다.

이유 2

Secondly/Second of all, 두 번째 이유

둘째로, ~

또는

Also/Additionally, 두 번째 이유

또한 / 게다가, ~

또는

Another reason is that 두 번째 이유

다른 이유는 ~라는 것입니다.

근거

To be specific, 이유에 대한 구체적인 설명

구체적으로 말하면, ~입니다.

또는

For example/For instance, 이유에 대한 예시

예를 들면, ~입니다.

마무리

For these reasons, I think 나의 의견

이러한 이유로, 저는 ~이라고 생각합니다.

또는

Therefore, I believe 나의 의견

그러므로, 저는 ~이라고 생각합니다.

TOEIC Speaking



Question 11: Express an opinion

Directions: In this part, you will be asked to give your thoughts on a certain topic. It is to your advantage to speak as much as possible in the time provided. You will have 45 seconds to prepare your response and 60 seconds to speak.

TOEIC Speaking

Question 11 of 11



Which of the following do you think has been most influenced by the Internet?

- *Shopping*
- *Education*
- *Communication with friends*

Give specific reasons and examples to support your opinion.

PREPARATION TIME

00:00:45

RESPONSE TIME

00:01:00

Q11 일상 생활: 선택형 질문

Which of the following do you think has been most influenced by the Internet?

- Shopping
- Education
- Communication with friends

Give specific reasons and examples to support your opinion.

다음 중 인터넷에 의해 가장 많이 영향을 받은 것이 무엇이라고 생각하나요?

- 쇼핑
- 교육
- 친구와의 의사 소통

당신의 의견을 뒷받침하기 위해 구체적인 이유와 예를 제시하세요.

정한 의견과 떠올린 이유 및 근거

답변

나의 의견

- 쇼핑

I believe that the development of the Internet has influenced shopping the most for the following reasons.

이유 1

- shopping has become much more convenient because of the Internet

First of all, shopping has become much more convenient because of the Internet.

근거

- people no longer have to travel to a store to buy items

To be specific, people no longer have to travel to a store to buy items. Instead, they can simply order products online and then have them delivered to their homes.

이유 2

- consumers can save a lot of money by shopping online

Additionally, consumers can save a lot of money by shopping online.

근거

- when I bought a new laptop last summer, I used the Internet to compare the prices of many retailers

For example, when I bought a new laptop last summer, I used the Internet to compare the prices of many retailers. By doing this, I was able to purchase the computer for a much cheaper price than what it cost at the local electronics store.

마무리

- 인터넷이 사람들의 쇼핑 습관을 크게 변화시켰음

For these reasons, I think that the Internet has greatly changed people's shopping habits.

해석 저는 다음의 이유로 인터넷의 발전이 쇼핑에 가장 많이 영향을 미쳤다고 생각합니다. 첫째로, 인터넷 덕분에 쇼핑은 훨씬 더 편리해졌습니다. 구체적으로 말하면, 사람들은 더 이상 제품을 구입하기 위해 상점으로 갈 필요가 없습니다. 대신, 온라인에서 간단히 상품을 주문하고 나서 그것들을 집으로 배달되도록 할 수 있습니다. 게다가, 고객들은 온라인으로 쇼핑을 함으로써 많은 돈을 절약할 수 있습니다. 예를 들면, 지난 여름에 제가 새 노트북 컴퓨터를 구입했을 때, 저는 많은 소매업자들의 가격을 비교하기 위해 인터넷을 이용했습니다. 이렇게 함으로써, 저는 지역의 전자제품 매장에서의 가격보다 훨씬 저렴한 가격에 컴퓨터를 구입할 수 있었습니다. 이러한 이유로, 저는 인터넷이 사람들의 쇼핑 습관을 크게 변화시켰다고 생각합니다.

HACKERS
TOEIC SPEAKING
TREND REPORT

**토익스피킹
핵심 구문 50문장**

오른쪽에 있는 영어를 손으로 가리고 왼쪽에 우리말 문장을 영어로 말해 본 후, 음성을 들으며 오른쪽에 있는 예문과 핵심 구문을 따라 말하며 익혀보세요.

01 전반적으로, 사람들이 잔디 위에서 쉬고 있는 것 같습니다.

전반적으로, ~인 것 같다

Basically, it seems like the people are relaxing on the grass.

Basically, it seems like

02 깨끗하고 유행하는 옷을 입은 사람은 부유하고 똑똑해 보입니다.

~처럼 보인다

A person wearing clean, fashionable clothing is seen as rich and smart.

be seen as

03 평균적으로, 저는 일 년에 두 번 학교를 위한 새 신발을 사요.

평균적으로

On average, I buy new shoes for school twice a year.

On average

04 전반적으로, 도시에서의 바쁜 하루인 것처럼 보입니다.

전반적으로, ~인 것처럼 보인다

Overall, it appears to be a busy day in the city.

Overall, it appears to be

05 요약하자면, 사람들이 따뜻한 코트를 입고 있기 때문에 추운 날인 것 같습니다.

요약하자면

To summarize, it seems like a cold day because the people are wearing warm coats.

To summarize

06 큰 차보다 작은 차를 주차할 공간을 찾는 것이 더 쉽습니다.

~하는 것이 더 쉽다

It is easier to find a parking space for a small vehicle than a large one.

It is easier to 부정사

07 저는 케이블 TV에 여러 개의 영화 채널이 있어서, 언제든지 다양한 영화를 볼 수 있습니다.

언제든지

I have several movie channels on my cable TV system, so I can watch a variety of movies at any time.

at any time

08 저는 단체로 박물관을 관람할 것 같습니다.

~할 것 같은

I am likely to tour a museum with a tour group.

be likely to 부정사

09 편지를 쓰는 것보다 이메일을 보내는 것이 더 쉽습니다.

~하는 것은 ~하다

It is easier to send an e-mail than write a letter.

It is ~ to 부정사

10 저는 보통 혼자서 박물관에 갑니다.

혼자서

I usually go to museums by myself.

by oneself

11 첫째로, 어린이들의 장난감은 안전하고 깨끗해야 합니다.

첫째로

First of all, children's toys should be safe and clean.

First of all

12 이러한 이유로, 저는 라디오를 듣는 것보다 TV를 보는 것을 선호합니다.

이러한 이유로

For these reasons, I prefer watching television rather than listening to the radio.

For these reasons

13 저는 지난 학기 성적에 매우 만족했습니다.

~에 매우 만족하다

I was very happy with my grades for the last semester.

be very happy with

14 저는 여가 시간이 있을 때 영화를 보는 것을 즐깁니다.

~하는 것을 즐기다

I enjoy watching movies when I have free time.

I enjoy -ing

15 저는 집에서 일할 때, 가끔 TV를 보거나, 컴퓨터를 하거나, 아니면 무언가를 먹도록 유혹을 받습니다.

~하도록 유혹을 받다

When I work at home, I am sometimes tempted to watch TV, play the computer, or get something to eat.

be tempted to 부정사

16 운동하는 것은 저를 건강하게 유지해주기 때문에 저는 운동을 좋아합니다.

~이기 때문에 ~을 좋아하다

I like working out because it keeps me healthy.

I like ~ because

17 저는 기차를 타는 것보다 버스를 타는 것을 선호합니다

B보다 A를 선호하다

I prefer taking a bus to taking a train.

I prefer A to B

18 저는 전자 제품 상점에 거의 가지 않습니다.

거의 ~않다

I rarely go to electronics stores.

I rarely

19 저는 휴가에 태국을 가고 싶습니다.

~하고 싶다

I would like to go to Thailand for my vacation.

I would like to 부정사

20 저는 약속을 정하거나 회의를 잡을 때 차라리 전화를 하겠습니다.

차라리 ~하겠다

I would rather call a person on the phone when making appointments or scheduling meetings.

I would rather

21 만약 제가 악기 다루는 방법을 배울 수 있다면, 저는 피아노를 치는 것을 선택하겠습니다.

만약 ~할 수 있다면, ~하겠다

If I **could** learn how to play an instrument, I **would** choose to play the piano.

If I **could** ~, I **would**

22 제 경우에, 저는 서점에서 책을 사는 것보다 도서관에서 책을 더 빌릴 것 같습니다.

내 경우에

In my **case**, I'm more likely to borrow books from a library than buy them at a store.

In my **case**

23 사람들은 신발에 대해 다른 취향을 가지고 있으므로 많은 선택 사항이 있는 것이 중요합니다.

~하는 것이 중요하다

People have different tastes in shoes so **it is important to** have a good selection.

it is important to 부정사

24 제가 가장 좋아하는 야외 활동은 등산과 자전거 타기입니다.

내가 가장 좋아하는 A는 ~이다

My favorite outdoor activities **are** mountain climbing and bike riding.

My favorite A is/are

25 저는 정장을 두 벌 가지고 있습니다. 하나는 격식있는 정장이고, 다른 하나는 좀 더 캐주얼합니다.

하나는 ~이고, 다른 하나는 ~이다

I own two suits. **One is** a formal suit **and the other one is** more casual.

One is ~ and the other one is

26 둘째로, 좋은 식당은 손님들에게 훌륭한 서비스를 제공해야 합니다.

둘째로

Secondly, a good restaurant should offer customers exceptional service.

Secondly

27 골프는 매우 차분하고 마음을 느긋하게 해주는 운동인 것처럼 보입니다.

~인 것처럼 보인다

Golf **seems like** a very quiet and relaxing sport.

seem like

28 온라인 쇼핑의 장점은 빠르고 돈이 많이 들지 않는다는 것입니다.

A의 장점은 ~이다

The advantages of online shopping **are** that it is fast and doesn't cost much money.

The advantages of A are

29 좋은 옷의 특징은 독특한 디자인과 좋은 소재로 만들어지는 것입니다.

A의 특징은 ~이다

The characteristics of good clothing **are** having a unique design and being made of good materials.

The characteristics of A are

30 좋은 운전자의 가장 중요한 자질은 안전하게 운전하는 것입니다.

A의 가장 중요한 자질은 ~이다

The most important quality of a good driver **is** being safe.

The most important quality of A is

31 그러므로, 사람들은 정기적으로 운동을 해야 합니다.

그러므로

Therefore, people should exercise regularly.

Therefore

32 저는 콘서트 표를 사려고 줄 서 있는 데에 시간을 낭비하고 싶지 않습니다.

~하는 데에 시간을 낭비하다

I don't like **wasting my time standing** in a line to buy concert tickets.

waste time -ing

33 만약 정장이 너무 크거나 작으면, 사람들에게 어울려 보이지 않습니다.

~에게 어울려 보이다

If a suit is too big or small, it doesn't **look good on** people.

look good on

34 어렸을 때와 비교하여 저는 지금 TV를 덜 봅니다.

~과 비교하여

I watch less TV now **compared to** when I was younger.

compared to

35 저는 출장을 자주 가야 합니다.

~해야 한다

I **have to** travel a lot for business.

have to

36 자신의 차를 갖는 것은 편리하고 시간이 절약됩니다.

A와 B 둘 다

Owning my own vehicle is **both** convenient **and** time-saving.

both A and B

37 학생들의 질문에 명확하게 답하는 것은 필수적입니다.

~하는 것이 필수적이다

It is **necessary to** answer students' questions clearly.

it is necessary to 부정사

38 부모들은 반드시 자녀들이 훌륭한 예절을 갖추도록 할 필요가 있습니다.

~할 필요가 있다

Parents **need to** make sure their children have good manners.

need to 부정사

39 저는 평균적으로 운동하는 데에 일주일에 세 시간 정도를 씁니다.

~하는 데에 (얼마의) 시간을 쓰다

I **spend** about three hours per week **exercising** on average.

spend (시간) -ing

40 저는 결혼식이나 면접과 같은 경우에만 정장을 입습니다.

~과 같은

I only wear a suit on occasions **such as** weddings or job interviews.

such as

41 저는 도서관에 책을 반납하는 것에 대해 걱정할 필요가 없고 책을 읽는 데에 시간을 쓸 수 있습니다.

~하는 데에 누구의 시간을 쓰다

I don't have to worry about returning the book to the library and can **take my time reading** it.

take one's time -ing

42 행사 소개와 설명을 위해 귀하는 9시 30분에 대회의실로 가기로 되어 있습니다.

~하기로 되어 있다

You **are supposed to** go to the main board room at 9:30 for an introduction and explanation of activities.

be supposed to

43 죄송하지만, 이번 해에 댄스 공연은 없을 것입니다.

죄송하지만

I'm afraid there won't be a dance performance this year.

I'm afraid

44 그 정보에 대해 귀하께서 잘못 알고 계신 것 같습니다.

당신은 잘못 알고 있다

I think **you're mistaken** about that information.

you're mistaken

45 오후에 예정된 세 개의 행사가 있습니다.

~에 예정된

There are three events **scheduled for** the afternoon.

scheduled for

46 행사는 5월 9일에 열립니다.

~에/~에서 열리다

The ceremony will **take place on** May 9.

take place at/on/in

47 첫 번째 수업은 목요일마다 오후 6시에 있는 '초급 스페인어'입니다.

첫 번째 ~은 -이다

The first class is "Beginners Spanish" on Thursdays at 6:00 P.M.

The first ~ is -

48 화요일에 이용 가능한 두 가지 종류의 차가 있습니다.

~이 있다

There are two types of cars available on Tuesday.

There is/are

49 발표는 회의실에서 열릴 것입니다.

~에/~에서 열리다

The presentation will **be held in** the board room.

be held at/on/in

50 도시에 사는 것은 돈이 많이 듭니다.

~하는데 (금액)이 들다

It costs a lot of money **to** live in the city.

It costs (금액) to 부정사

토스 고득점 단 10일 만에 끝!

해커스어학원 토익스피킹

중급 누적 수강생 수

1위 세이임

세이임 선생님 인강
무제한 수강하기 >



해커스어학원 토익스피킹 중급 누적 수강생 수 1위(2019년 4월~2020년 3월 기준)



해커스어학원 토스
기본/중급
누적 수강생 수 1위



해커스어학원 토익스피킹 기본/중급 누적 수강생 수 1위(2019년 4월~2020년 3월 기준)

해커스어학원
토스 중급
강의평가 1위



해커스어학원 토익스피킹 중급 강의평가 1위(2019년 3월~2020년 3월 기준)

해커스 토익스피킹 1위 세이임 선생님의 토스 고득점 학습 전략

세이임 선생님 학습전략

STEP 1. 발음/억양/강세

STEP 2. 정확한 문장 구사

STEP 3. 정답 말하기

세이임 선생님 고득점 TIP

실전 감각 향상을 통한
긴장감 극복

기본 어휘와
표현력 증가

템플릿을 통한
응용력 향상 학습

발음클리닉
특별강의

토스·오픽인강 무제한 수강

0원!

*제세공과금 본인 부담
*미션달성 시

성적에 따라
추가 현금 환급

토스·오픽 고득점
단 10일 만에 끝!

강남 해커스 토스
기본 누적 수강생 수
1위 세이임

강남 해커스 오픽
기본 누적 수강생 수
1위 클라라

스피킹 비법 자료 무료 제공

트렌드 리포트+필수 표현 300



*PDF

취업&회화 인강+학습 자료 제공

회화·인적성·자소서 인강+NCS 모의고사+
한국사·공기업 자료집



*PDF



▲ 토스·오픽 0원으로
끝내러가기

[세이임] 해커스어학원 토익스피킹 기본 누적 수강생 수 1위 (2019년 4월~2020년 3월 기준) [클라라] 해커스어학원 오픽 기본 누적 수강생 수 1위 (2019년 4월~2020년 3월 기준)