

헤럴드 선정 2018 대학생 선호 브랜드 대상 '취업 강의' 부문 1위

취업 강의 1위 해커스잡

대한민국 3대 기업 취업하기

CJ그룹편

자기소개서부터 인적성, 면접까지
취업전문가들이 직접 분석한 귀중한 노하우 공개

CONTENTS

2021년 대비 **CJ 채용 TREND**

1

서류전형

CJ그룹 자소서 항목

CJ그룹 자기소개서

- 1) 권준영 선생님의 CJ그룹 서류 작성법
- 2) CJ그룹 자기소개서 기출문항

2

필기전형

2020년 필기전형 분석

전문가가 전하는 학습전략

- 1) 김소원 선생님의 수리영역 학습법
- 2) 복지훈 선생님의 추리영역 학습법
- 3) 최수지 선생님의 언어영역 학습법

3

면접전형

CJ그룹 면접전형

CJ그룹면접

- 1) 권준영 선생님이 말하는 CJ그룹의 면접
- 2) CJ그룹 면접기출문항

4

합격후기

취업 선배들의 합격후기

취업의 시작, 자기소개서

해커스잡과 채용담당자의 마음을 움직이는
나만의 '합소서'를 작성하세요.



권준영
선생님

1

서류전형 CJ그룹 자소서 항목

◇◇◇◇◇◇◇◇◇◇

CJ그룹 자기소개서

- 1) 권준영 선생님의 CJ그룹 서류 작성법
- 2) CJ그룹 자기소개서 기출문항

1) 권준영 선생님의 CJ그룹 서류 작성법

수 만개의 서류를 검토했습니다. 경험을 통한 인사이트로 서류통과를 이뤄드립니다.

- (현) 해커스잡 대기업 전문 컨설턴트
- (전) SK주식회사, 포스코인터내셔널 인사팀 채용담당
- 조선북스 기적의 취업 시리즈 주집필
- 잡코리아 TV 대표컨설턴트(18,19년 잡코리아 유튜브 조회수 1위)
- 한국경제매거진 공식 칼럼니스트(취업, 커리어 파트)
- 주요 대학 및 공공기관 특강 경험 다수



前 대기업 인사담당자 출신
권준영 선생님

“인사담당자였기 때문에 자소서에서 가장 중요한 문항은 어떤거며, 평가를 좋게 받는지 알려주셔서 삼성,CJ,금호,LG,아모레,KT 대부분 기업에 합격할 수 있었습니다.”

- sp*****님 후기발췌

인사담당자만의 알 수 있는 합격 자소서 작성법

- ① 문항에 대한 재정의 없는 기술
- ② 당연한 역량의 직접적인 언급 (도전/열정/창의/성실)
- ③ '기어, 배우겠습니다.' 어휘/컨셉 사용
- ④ 직무와의 접점이 없는 답변

- ① **캐릭터-성격, 성향**
플랜 B를 준비하는 성향이다.
→ 이것이 왜 중요하고, 직무에 어떻게 적용된다.
- ② **커뮤니케이션**
원활한 커뮤니케이션 능력이 아닌 소통 방식에 어떤것을 중요시 하는가를 설명
- ③ **지식**
(ex. 인사직무)노동법과 인사의 연결고리에 대한 지식 어필
- ④ **경험**
경험에서 깨달은 인사이트를 설명
- ⑤ **태도**
ex.(본인 강점)정량적 실행력을 가진 사람임을 주장

1번 문항

CJ그룹 자기소개서는 계열사마다 다소의 차이는 있지만, 1번 문항을 통해서는 “회사지원동기 + 직무관심계기 + 입사 후 포부”를 대기업 자기소개서 문항으로는 이례적으로 한 문항을 통해 동시에 확인하고 있습니다. CJ그룹 자기소개서의 3번 문항까지의 전체적인 배치 및 문항별 요구하는 콘텐츠를 고려했을 때, 1번 문항이 가장 압도적인 평가 비중을 차지하고 있기에, 다른 문항들보다 신경 써서 작성하셔야 합니다. 구체적으로 보면, 가장 먼저 점검해야 하는 것은 정확한 문단의 구분 및 분량배분입니다.

실제 작성된 CJ그룹 자기소개서를 보면, 질의한 것이 앞서 살펴 본 바와 같이 3가지임에도, 예를 들어 직무관심계기 같은 문항은 답변을 아예 하지 않는 경우도 있으며, 어떤 경우에는 입사 후 포부를 1~2줄 처리하고 마무리 하는 경우도 있습니다. 각 요소별로 균등하게 평가를 받는 것이 자기소개서의 본질을 고려하신다면, 가능한 균등하게 3가지 질의사항을 문단 구분하고 소재를 처리하는 것에서부터 시작하시는 것을 추천 드립니다. (문단별 300~400자) 회사지원동기 기술 문단에서는 직무에 준비된 인재로서 본인의 업무 역량을 확장 시키기 위한 회사선택기준이 무엇인지 정확히 제시하는 것에서부터 시작하는 것이 합리적입니다.

직무관심계기의 시기는 크게 관계 없으나, 해당 직무에서 요구되는 역량을 본인이 갖췄다고 느낀 계기이거나, 해당 직무에서 만들어낼 궁극적인 포부가 본인 가치관과 일치된다는 것 중 한가지로는 기술하셔야 합니다. 입사 후 포부는 궁극적 포부를 먼저 제시하고 그 포부가 본인에게 왜 중요하고, 그것이 만들어낼 CJ그룹 계열사와의 시너지에 대해 순서대로 언급하시면 충분히 득점포인트를 확보 하실 수 있습니다.

2번 문항

2번 문항은 “직무에서 요구되는 역량에 대한 지원자의 인지 + 직무 전문성을 갖추게 된 과정 (경험, 지식)”을 동시에 확인하면서 CJ그룹이 최근 면접까지 지속적으로 중시하는 “직무에 대한 납득 가능한 준비과정 검증”을 평가하고 있습니다. 2번 문항은 경험이 단편적인 지원자분들이거나, 전공과 직무의 접점이 거의 없는 지원자분들은 더욱 기술방식에 대해 고민해서 작성하셔야 하는 문항입니다. CJ그룹이 직무 전문성에 대한 해명을 잘 하는 인재를 우선 채용하겠다고 여러 번 강조한 것은 결국 “경험 1~2가지만 / 전공에 몰입해서만 / 간접적 경험으로만” 해당 직무에 접근해서는 안 된다는 것을 의미합니다. 이에 맞춰 2번 문항 작성시에는 1문단 “직무에서 요구되는 역량 소개 및 본인이 해당 역량을 갖췄음에 대한 소개”, 2문단 “직무 전문성을 갖추게 된 이론적 배경 소개 (전공, 전공 외 학습, 자발적 학습 등), 3문단 “직무 전문성을 갖추게 된 경험적 배경 소개 (직무적 경험 및 간접적 경험을 통한 해당 직무에 대한 남다른 인사이트 습득 등)으로 나누어 작성하신다면 합리적으로 문항에 대응 하실 수 있습니다.

3번 문항

3번 문항에서는 일반적으로 “글로벌 역량에 대한 지원자의 재정의 + 글로벌 경험”에 대해서 확인하고 있습니다. 글로벌 역량 관련 작성 시, 다른 지원자 분들도 쉽게 접근 할 수 있는 글로벌 역량을 어필하고 있는 것은 아닌지 유념하면서 작성하셔야 합니다. 예를 들어 글로벌 역량에 대해서 단순히 문화를 이해한다고 기술하거나, 언어를 바탕으로 커뮤니케이션이 원활하다고 주장하는 것은 CJ그룹이 요구하는 글로벌 역량과 일치되기 쉽지 않다고 생각합니다. 결국 CJ그룹에서 실제 업무를 하시게 되면서 다치게 될 “문제상황 / 높은 목표 / 낮은 과제” 등의 상황에서, 진정한 글로벌 인재라면 “사례분석 / 해결방식확정” 등을 기존의 반복된 로컬의 방식이 아닌 글로벌 시각으로 해결하게 되는 경우가 많음을 고려해서 작성하신다면, 훨씬 목적에 부합하는 글을 작성하실 수 있습니다.

2) CJ그룹 자기소개서 기출문항

CJ제일제당

공통 부문	구매/ 재경 Information- Security Food Sales Electrical Engr 환경 Engr	<div>1. CJ제일제당에 지원하게 된 동기와 여러 지원자들 중 ① 본인이 'ONLYONE' 이라고 생각하는 부분은 무엇인지 작성해 주십시오. (CJ에서 ONLYONE의 의미 참조) (800자)</div> <div>2. 본인이 지원한 직무 수행시 ① 필요하다고 생각하는 역량을 중심으로 직무를 정의해보고 ② 해당 직무를 본인이 잘 수행할 수 있다고 판단하는 근거를 기술해주시시오. (본인의 강점, 가치관, 관련 경험에 근거) (800자)</div> <div>3. CJ제일제당이 속한 식품산업군은 급속한 환경의 변화가 이루어지는 시장입니다. ① 식품산업군의 지원 직무 Specialist로 어떤 미래를 그리고 싶은지 ② 본인의 성장 계획을 작성해주시시오. (800자)</div>
	식품사업 부문	일반신입 <div>1. CJ제일제당과 해당 직무에 지원한 동기는 무엇인가요? ① CJ제일제당이어야만 하는 이유, ② BIO사업부문이어야만 하는 이유 ③ 지원 직무에 관심을 갖게 된 계기 및 입사 후 성장 목표 (1000자)</div> <div>2. 석사(혹은 박사) 학위 과정 중 ① 수행한 연구주제에 대해 구체적으로 기술하여 주세요. (담당교수 및 연구주제 제목 표기) (1000자)</div> <div>3. 석사(혹은 박사)학위과정에서 ① 이수한 과목 중 지원하신 직무와 관련된 과목을 기술하여 주시기 바라며 ② 당시 사용했던 실험기기(실험 skill)에 대해 기술하여 주십시오. (1000자)</div>

R&D 부문	기술마케팅 BIO 공무Engr (전기),(제어) (공정)/ BIO	<div>1. CJ제일제당과 해당 직무에 지원한 동기는 무엇인가요? ① CJ제일제당이어야만 하는 이유, ② BIO사업부문이어야만 하는 이유 ③ 지원 직무에 관심을 갖게 된 계기 및 입사 후 성장 목표 (1000자)</div> <div>2. 대학생(또는 석/박사 과정) 중 이수한 과목 중 지원하신 직무와 관련된 과목(복수 가능)을 기술하여주시기 바라며, 해당 과목을 통해 직무를 잘 수행할 수 있는 이유를 기술하여 주십시오. ① 이수과목 중 지원 직무와 관련된 과목 (석/박사의 경우 담당교수 및 연구주제 제목 표기) ② 해당 과목을 통해 지원 직무를 잘 수행할 수 있는 이유(본인의 강점, 가치관, 관련 경험에 근거) (1000자)</div> <div>3. 본인의 글로벌 경험 또는 역량을 구체적으로 작성하고 ① 해당 글로벌 경험 및 역량을 취득하는 과정에서 어려웠던 상황과 ② 이를 극복하기 위해 노력했던 과정 및 결과를 작성해 주십시오. (1000자)</div>
	패키징 R&D	<div>1. CJ제일제당에 지원하게 된 동기와 여러 지원자들 중 ① 본인이 'ONLYONE' 이라고 생각하는 부분은 무엇인지 작성해 주십시오. (CJ에서 ONLYONE의 의미 참조) (800자)</div> <div>2. 지원 직무 관련 강의 수강 혹은 연구/실험 수행 시 ① 겪었던 어려운 점과 ② 이를 극복하기 위한 본인의 방법에 대해 사례를 들어 작성해 주십시오. (800자)</div> <div>3. 패키징 R&D 직무를 선택하면서 본인이 생각하는 ① 미래 패키징의 방향성은 무엇이며 ② 그와 같이 생각하는 이유에 대해 작성해 주십시오. (C제일제당 식품 사업과 연계하여 작성) (800자)</div> <div>4. 본인이 지원한 직무를 선택한 이유 해당 분야를 잘 수행할 수 있는 ① 강점 및 역량 ② 그리고 향후 목표에 대해 작성해 주십시오. (C제일제당의 사업 방향성과 연계하여 작성) (800자)</div>

CJ E&M

방송 미술디자인	<div>1. 여러분이 CJ ENM과 해당 직무에 지원한 동기는 무엇이며, ENM이 여러분을 선발해야 하는 이유를 설명해주세요. ① CJ ENM과 해당 직무에 관심을 갖게 된 계기 ② 해당 직무를 잘 수행할 수 있는 이유(그 동안의 노력, 도전, 경험, 강점 포함) ③ 입사 후 성장비전을 반드시 포함하여 작성해주세요. (1000자)</div> <div>2. 여러분의 대학생할 중 가장 뛰어난 성과를 이뤄냈던 경험을 구체적으로 적어주세요. ① 그 일을 시작한 계기 ② 노력한 과정과 결과 ③ 뛰어난 성과라고 생각하는 이유를 반드시 포함하여 구체적으로 작성해 주세요. (1000자)</div> <div>3. 방송미술디자이너 관점에서 여러분이 가장 감명 깊게 본 영화 또는 방송 ① 그렇게 생각하는 이유를 구체적으로 작성해 주세요. (1000자)</div> <div>4. 지원 직무와 관련된 포트폴리오 URL을 하나만 기입해주세요. (웹하드, 클라우드 제외) (기타 텍스트 입력할 경우 이동이 불가하여 불이익이 있을 수 있으며, 해당 URL은 전체공개 바랍니다. 예시 http://recruit.cj.net) (100자)</div>
방송기술	<div>1. 여러분이 CJ ENM과 해당 직무에 지원한 동기는 무엇이며, ENM이 여러분을 선발해야 하는 이유를 설명해주세요. ① CJ ENM과 해당 직무에 관심을 갖게 된 계기 ② 해당 직무를 잘 수행할 수 있는 이유(그 동안의 노력, 도전, 경험, 강점 포함) ③ 입사 후 성장비전을 반드시 포함하여 작성해주세요. (1,000자 이내) (1000자)</div> <div>2. 여러분이 최근에 인상깊게 봤던(혹은 경험했던) 신기술 적용 콘텐츠에 대해 ① 인상 깊었던 이유와 ② 입사 후 이 기술을 적용하고 싶은 프로그램과 그 이유 ③ 기술 강점(프로그램과의 시너지 등)을 포함하여 구체적으로 작성해주세요. (1000자)</div> <div>3. 지원 직무와 관련하여 본인의 약점은 극복하고, 강점을 살려 최고의 성과를 낸 경험(사업, 프로젝트 등)에 대해 ① 그 과정과 결과를 포함하여 구체적으로 작성해주세요. (1000자)</div>
카메라	<div>1. 여러분이 CJ ENM과 해당 직무에 지원한 동기는 무엇이며, ENM이 여러분을 선발해야 하는 이유를 설명해주세요. ① CJ ENM과 해당 직무에 관심을 갖게 된 계기 ② 해당 직무를 잘 수행할 수 있는 이유(그 동안의 노력, 도전, 경험, 강점 포함) ③ 입사 후 성장비전을 반드시 포함하여 작성해주세요. (1000자)</div> <div>2. 실감미디어를 한 문장으로 정의하고 이를 적용하고 싶은 CJ ENM 방송 프로그램을 하나 선택 후 ① 적용방안(아이디어)과 함께 구체적으로 작성해주세요. (1000자)</div> <div>3. 현재 방송중인 CJ ENM의 프로그램 중 하나를 선택하여 ① 촬영기법과 화면구성에 대한 장단점 및 ② 본인이 생각하는 개선방향에 대해 구체적으로 작성해주세요. (1000자)</div> <div>4. 모바일과 온라인 콘텐츠 소비가 점차 늘어나고 있는 상황에서 CJ ENM 프로그램 제작은 어떻게 변화해야 하는지 ① 변화의 방향과 ② 기대효과를 포함하여 구체적으로 작성해주세요. (1000자)</div>

애니메이션
사업

애니메이션 사업	<div>1. 여러분이 CJ ENM과 해당 직무에 지원한 동기는 무엇이며, ENM이 여러분을 선발해야 하는 이유를 설명해주세요. ① CJ ENM과 해당 직무에 관심을 갖게 된 계기 ② 해당 직무를 잘 수행할 수 있는 이유(그 동안의 노력, 도전, 경험, 강점 포함) ③ 입사 후 성장비전을 반드시 포함하여 작성해주세요. (1000자)</div> <div>2. 여러분의 대학생할 중 직접 참여하여 성공적으로 마무리했던 그룹 프로젝트에 대해 ① 프로젝트를 기획하게 된 배경과 실행 및 결과에 이르기까지의 과정 ② 커뮤니케이션 스킬을 요했던 주요 상황 및 본인의 역할과 행동, 결과를 포함하여 구체적으로 작성해주세요. (1000자)</div> <div>3. 캐릭터 라이선스 상품/서비스 중 사업성이 있다고 생각했던 사례 하나를 선정하고 ① 선택한 이유와 ② 코로나 시대를 맞아 앞으로의 캐릭터 라이선스 상품/서비스 사업 발전방향에 대해 구체적으로 작성해주세요. (1000자)</div>
영화투자	<div>1.여러분이 CJ ENM과 해당 직무에 지원한 동기는 무엇이며, ENM이 여러분을 선발해야 하는 이유를 설명해주세요. ① CJ ENM과 해당 직무에 관심을 갖게 된 계기 ② 해당 직무를 잘 수행할 수 있는 이유(그 동안의 노력, 도전, 경험, 강점 포함) ③ 입사 후 성장비전을 반드시 포함하여 작성해주세요. (1000자)</div> <div>2.최근 1년이내 극장에서 관람한 작품을 하나 선정하고 ① 해당 작품이 흥행에서 성공 혹은 실패한 이유를 작품 내적 그리고 외적 관점에서 모두 구체적으로 작성해주세요. (1000자)</div> <div>3. 영화나 콘텐츠 관련하여 본인이 직간접적으로 참여하거나 경험한 일에 대해 ① 활동 내용과 ② 본인의 역할을 포함하여 구체적으로 작성해주세요. (Ex. 장단편 영화 제작 참여, 영화제 참여, 영화 커뮤니티나 비평 활동 등) (1000자)</div> <div>4. 대학생할 중 참여한 프로젝트나 활동 관련하여, ① 여러가지 장애나 갈등을 어떻게 극복했는지 ② 해당 사건의 해결과정과 ③ 본인이 취한 액션 및 결과 등을 포함하여 구체적으로 작성해주세요. (1000자)</div>
광고영업 /기획	<div>1. 여러분이 CJ ENM과 해당 직무에 지원한 동기는 무엇이며, ENM이 여러분을 선발해야 하는 이유를 설명해주세요. ① CJ ENM과 해당 직무에 관심을 갖게 된 계기 ② 해당 직무를 잘 수행할 수 있는 이유(그 동안의 노력, 도전, 경험, 강점 포함) ③ 입사 후 성장비전을 반드시 포함하여 작성해주세요. (1000자)</div> <div>2. 향후 미디어 시장은 어떠한 형태의 미디어가 주도할 것이라고 생각하는지 설명해주세요. ① 시장을 주도할 미디어에 대해 정의하고 ② 그렇게 생각하는 이유에 대하여 구체적으로 작성해주세요. (1000자)</div> <div>3.열정과 책임감으로 본인의 한계를 극복하여 최고의 성과를 낸 경험에 대해 ① 과정과 결과 ② 느낀점을 포함하여 구체적으로 작성해주세요. (1000자))</div>

디지털 콘텐츠사업 (DIA)	<div>1. 여러분이 CJ ENM과 해당 직무에 지원한 동기는 무엇이며, ENM이 여러분을 선발해야 하는 이유를 설명해주세요. ① CJ ENM과 해당 직무에 관심을 갖게 된 계기 ② 해당 직무를 잘 수행할 수 있는 이유(그동안의 노력, 도전, 경험, 강점 포함) ③ 입사 후 성장비전을 반드시 포함하여 작성해주세요. (1000자)</div> <div>2. 관심있는 크리에이터 채널 혹은 본인이 운영에 참여했던 채널 중 선택하여 URL을 하나만 기입해주세요. (기타 텍스트를 입력할 경우 이동이 불가하여 불이익이 있을 수 있으니 URL만 기입해주시기 바랍니다.) (100자)</div> <div>3. 2번 문항에서 기입한 채널에 ① 적합한 커머스 제품은 무엇인지 그 이유와 ② 해당 제품을 효과적으로 판매할 수 있는 마케팅 방안을 구체적으로 작성해 주 세요. (1000자)</div> <div>4. Next Trend라고 생각하는 디지털콘텐츠 분야 하나를 선정하여 ① 그 이유와 예시를 기술하고 ② 해당 분야에서 채널 구독자 기준 10만/50만/100만으로 구분하여 각각의 구독자수를 달성하기 위한 채널 운영 전략을 본인의 강점과 연결하여 구체적으로 작성해주세요. (1000자)</div>
스튜디오 드래곤 드라마 프로듀서	<div>1. 여러분이 스튜디오 드래곤과 해당 직무에 지원한 동기는 무엇이며, 스튜디오 드래곤이 여러분을 선발해야 하는 이유를 설명해주세요. ① 스튜디오 드래곤과 해당 직무에 관심을 갖게 된 계기 ② 해당 직무를 잘 수행할 수 있는 이유(그동안의 노력, 도전, 경험, 강점 포함), ③입사 후 성장비전을 반드시 포함하여 작성해주세요. (1000자)</div> <div>2. CJ ENM의 드라마 중 하나를 자유롭게 선택하고 ① 개선 방안에 대해 구체적으로 작성해주세요. (종영 혹은 방영 중인 프로그램 어떤 것이든 무방) (1000자)</div> <div>3. 해외드라마/웹툰/웹소설 혹은 기타 중 (한국)드라마로 제작했으면 하는 장르를 하나 선정하고 ① 그 이유와 ② 선정한 장르에서 본인이 제작하고 싶은 원작에 대해 구체적으로 작성해주세요. (1000자)</div>
Mnet 제작PD	<div>1. 여러분의 CJ ENM PD 지원동기는 무엇인가요? ① CJ ENM에 지원한 이유 ② 해당 채널의 PD에 관심을 갖게 된 계기 ③ PD라는 직무를 잘 수행할 수 있는 이유(본인의 강점, 준비, 관련 경험에 근거)를 포함하여 구체적으로 작성해주세요. (1000자)</div> <div>2. BTS의 신곡이 빌보드 싱글 차트 1위를 차지하고, 전세계적으로 K-POP이 큰 반응을 얻고 있는 ① 이유와 ② 이후 발전 방향에 대해 구체적으로 작성해주세요. (1000자)</div> <div>3. 최근 방송, 디지털 콘텐츠 중 자신이 가장 재밌게 시청한 프로그램 또는 콘텐츠를 선정하고 ① 이에 대한 이유와 ② 이후 발전 방향에 대해 구체적으로 작성해주세요. (1000자)</div>

Mnet 예능제작PD	<div>1. 여러분의 CJ ENM PD 지원동기는 무엇인가요? ① CJ ENM에 지원한 이유 ② 해당 채널의 PD에 관심을 갖게 된 계기 ③ PD라는 직무를 잘 수행할 수 있는 이유(본인의 강점, 준비, 관련 경험에 근거)를 포함하여 구체적으로 작성해주세요. (1000자)</div> <div>2. 인생에서 꼭 한번 만나보고 싶은 사람이 있다면 ① 누구이고 ② 그 이유가 무엇인지 ③ 본인의 가치관, 인생철학 혹은 PD지망생으로서의 연결고리가 드러나도록 구체적으로 작성해주세요. (인물은 생사 관계없이 자유롭게 선정 가능) (1000자)</div> <div>3. 여러분이 진단하는 요즘 우리 사회의 특징이나 경향성을 한 문장으로 명시하고 ① 그렇게 느끼게 된 이유를 개인적인 사례를 기반으로 구체적으로 작성해주세요. (500자)</div>
디지털 콘텐츠제작PD (애니메이션)	<div>1. 여러분의 CJ ENM PD 지원동기는 무엇인가요? ① CJ ENM에 지원한 이유 ② 디지털콘텐츠 제작PD(애니메이션)에 관심을 갖게 된 계기 ③ PD라는 직무를 잘 수행할 수 있는 이유(본인의 강점, 준비, 관련 경험에 근거)를 포함하여 구체적으로 작성해주세요. (1000자)</div> <div>2. 국내외에서 가장 잘 만들었다고 생각하는 유아동 캐릭터 또는 유아동 콘텐츠를 선정하고 ① 사람들이 그것에 열광하는 이유를 구체적으로 분석해주세요. (1000자)</div> <div>3. 현재까지 본인이 준 전문가 수준으로 심취해있는 분야/영역은 무엇이며 ① 그것을 위해 열정을 쏟은 노력과 경험에 대해 사례를 중심으로 구체적으로 작성해주세요. (1000자)</div> <div>※ 선택사항: 본인이 기획하거나 제작에 참여한 디지털콘텐츠 관련 포트폴리오 URL을 하나만 기입해주세요. (웹하드/클라우드 제외, 기타 텍스트 입력할 경우 이동이 불가하여 불이익이 있을 수 있으니 URL만 기입해주시기 바랍니다.) (200자)</div>
음악 투자/유통	<div>1. 여러분이 CJ ENM과 해당 직무에 지원한 동기는 무엇이며, ENM이 여러분을 선발해야 하는 이유를 설명해주세요. ① CJ ENM과 해당 직무에 관심을 갖게 된 계기 ② 해당 직무를 잘 수행할 수 있는 이유(그동안의 노력, 도전, 경험, 강점 포함) ③ 입사 후 성장비전을 반드시 포함하여 작성해주세요. (1000자)</div> <div>2. 최근 3년 내 국내 주요 기획사의 M&A 사례 중 하나를 선정하고 ① M&A를 시행하게 된 배경과 ② 시너지 효과를 본인의 관점에서 구체적으로 작성해주세요. (1000자)</div> <div>3. 대학생들 중 조직 내 문제점을 발견하여 개선한 사례가 있다면 설명해주세요. ① 당시 문제점 인식 ② 자신이 취했던 행동 ③ 과정과 결과를 포함하여 구체적으로 작성해주세요. (1000자)</div>

음악제작	<div>1. 여러분이 CJ ENM과 해당 직무에 지원한 동기는 무엇이며, ENM이 여러분을 선발해야 하는 이유를 설명해주세요. ① CJ ENM과 해당 직무에 관심을 갖게 된 계기 ② 해당 직무를 잘 수행할 수 있는 이유(그동안의 노력, 도전, 경험, 강점 포함) ③ 입사 후 성장비전을 반드시 포함하여 작성해주세요. (1000자)</div> <div>2. 최근 3년 내 앨범을 발매한 국내 아티스트(그룹/솔로, 장르무관) 중 한 명(팀)을 선정하고 ① 해당 아티스트의 성공요인 혹은 실패요인에 대해 본인의 관점에서 구체적으로 작성해주세요. (1000자)</div> <div>3. 본인이 가장 좋아하는 음악의 장르와 그 이유를 기술하고 ① 해당 장르의 전망에 대해 현재 음악 trend와 연관지어 본인의 생각을 구체적으로 작성해주세요. (1000자)</div>
------	---

CJ 오쇼핑

오쇼핑부문 공통	<div>1. CJ ENM(오쇼핑부문)에 지원한 동기는 무엇이며, 입사 후 포부에 대해 구체적으로 작성해 주세요. ① 지원동기 및 해당직무를 오쇼핑에서 수행하고자 하는 이유 ② 해당직무 입사 후 성장 포부(관심있는 채널 및 카테고리 포함)를 포함하여 작성 (1,500자 이내) (1500자)</div> <div>2. 지원 직무에 본인이 적합하다고 판단할 수 있는 이유를 구체적인 경험 / 나만의 차별화 포인트 / 그동안의 노력과 도전 측면에서 실제 사례 중심으로 구체적으로 작성해 주세요. ① 대학생활과 졸업 이후 다양한 활동, 공모전 등의 경험과 ② 이를 통하여 배운점과 발현된 역량, 위기를 극복한 사례를 포함하여 작성(1,500자 이내) (1500자)</div> <div>3. 자신을 표현할 수 있으며, 가장 가치있게 생각하는 Lifestyle을 정의하여 진솔하게 작성해 주세요. ① 다양한 가치관, 취미 등 모든 측면에서 관심을 갖게된 계기와 그 이유 ② Lifestyle 추구하는 나만의 활동 방식을 포함하여 작성 (1,500자 이내) (1500자)</div>
IT개발	<div>1. 해당 직무를 지원한 동기는 무엇이며, 그 직무를 CJ ENM(오쇼핑부문)에서 수행하고자 하는 이유는 무엇인가요? ① 지원동기 및 직무 수행시 필요하다고 생각하는 역량과 본인만의 강점 ② 오쇼핑부문에서 해당 직무의 대외적 강·약점은 무엇이라고 생각하며, 입사 후 성장 포부를 구체적으로 작성해 주세요. (1,500자 이내) (1500자)</div> <div>2. 대학생활과 졸업 이후 다양한 활동에서 수행한 IT프로젝트 경험에 대해 ① 프로젝트 상세 내용 및 본인 역할 ② 주로 사용한 개발 언어나 프로그램 ③ 프로젝트 수행 시 가장 중요하게 생각한 부분 ④ 결과를 통해 배운 점 반드시 포함하여 구체적으로 작성해 주세요.(1,500자 이내)</div> <div>3. 자신을 표현할 수 있으며, 가장 가치있게 생각하는 Lifestyle을 정의하여 진솔하게 작성해 주세요. ① 다양한 가치관, 취미 등 모든 측면에서 관심을 갖게된 계기와 그 이유 ② Lifestyle 추구하는 나만의 활동 방식 포함 (1,500자 이내) (1500자)</div>
감독 연출 PD	<div>1. 여러분의 CJ E&M PD 지원동기는 무엇인가요? ① CJ E&M에 지원한 이유 ② 해당 채널의 PD에 관심을 갖게 된 계기 ③ PD라는 직무를 잘 수행할 수 있는 이유(본인의 강점, 준비, 관련 경험에 근거)를 포함하여 구체적으로 작성해주세요. (1,000자 이내)</div> <div>2. CJ E&M의 드라마 중 하나를 자유롭게 선택하고 개선방안에 대해 서술해주시기 바랍니다. (종영 혹은 방영 중인 프로그램 어떤 것이든 무관함) (1500자 이내)</div>
영상 사진 촬영	<div>1. CJ ENM(오쇼핑부문) 및 해당 직무를 지원한 동기와 지원직무를 잘 수행할수 있는 이유는 무엇인가요? ① 지원 동기 및 지원 직무 수행시 필요하다고 생각하는 역량 ② 해당 역량을 갖추기 위한 그동안의 노력과 도전 (본인만의 강점, 준비, 관련경험 등) ③ 입사 후 성장 목표 등을 포함하여 구체적으로 작성해 주세요.</div> <div>2. 대학생활과 졸업이후의 다양한 활동 중 여러분이 지원한 직무와 관련하여 자신의 역량을 보여줄 수 있었던 실제 사례 중심의 구체적인 경험을 작성해 주세요. ① 경험 및 역량을 바탕으로 본인을 어필할 수 있는 나만의 차별화 포인트 ② 경험을 통하여 배운점과 발현된 역량 등을 포함하여 구체적으로 작성해 주세요. (학업, 학업 외 활동, 공모전경험 등을 통한 본인만의 강점 및 극복사례에 근거)</div>

CJ 대한통운

공통	<div>1. 본인의 진로를 물류업(또는 지원직무분야)으로 선택한 이유와 ① 그 중 특히 CJ대한통운에 지원한 동기에 대해 구체적으로 작성해주세요. (700자)</div> <div>2. 본인의 지원 직무를 어떻게 이해하고 있는지 구체적으로 기술하고, ① 지원 직무에서의 성장 비전을 구체적으로 작성해주세요. (700자)</div> <div>3. 지원한 직무 수행 시 필요한 역량은 무엇이라고 생각하며, ① 해당 직무를 잘 수행할 수 있는 이유에 대해 본인만의 차별화된 강점 및 준비과정, 경험(학업, 학업 외 활동 등)을 포함하여 구체적으로 작성해 주세요. (1000자)</div>
장교전형	<div>1. 본인의 진로를 물류업(또는 지원직무분야)으로 선택한 이유와 ① 그 중 특히 CJ대한통운에 지원한 동기에 대해 구체적으로 작성해주세요. (700자)</div> <div>2. 본인의 지원 직무를 어떻게 이해하고 있는지 구체적으로 기술하고, ① 지원 직무에서의 성장 비전을 구체적으로 작성해주세요. (700자)</div> <div>3. 지원한 직무 수행 시 필요한 역량은 무엇이라고 생각하며, ① 그와 관련된 노력 또는 경험(학업 내/외 활동, 군 복무중 활동 등을 통한 본인만의 경험)을 바탕으로 최고의 성과를 이룬 사례를 구체적으로 기술해주세요. (1000자)</div>
어학 특기자전형 /해외학부생 인턴 전형	<div>1. 본인의 진로를 물류업(또는 지원직무분야)으로 선택한 이유와 ① 그 중 특히 CJ대한통운에 지원한 동기에 대해 구체적으로 작성해주세요. (700자)</div> <div>2. 본인의 지원 직무를 어떻게 이해하고 있는지 구체적으로 기술하고, ① 지원 직무에서의 성장 비전을 구체적으로 작성해주세요. (700자)</div> <div>3. 지원한 직무에 필요한 글로벌 역량은 무엇이라고 생각하며, ① 본인은 그러한 글로벌 역량을 발전시키기 위해 어떠한 노력을 기울였고, 어떠한 결과를 얻었는지 구체적으로 기술해주세요. (1000자)</div>

CJ 올리브영

공통	<div>1. 여러분이 선택한 계열사 및 직무에 대한 지원동기는 무엇인가요? ① 선택한 계열사가 아니면 안되는 이유 ② 직무에 관심갖게 된 계기 ③ 본인이 직무를 잘 수행할 수 있는 이유(본인의 강점, 준비, 관련 경험에 근거)를 반드시 포함하여 구체적으로 작성해 주세요 (1000자)</div> <div>2. 입사 후 이루고 싶은 목표는 무엇이며 ① 목표를 이루기 위하여 어떠한 준비와 노력이 필요하다고 생각하는지 기술하여 주세요. (1000자)</div>
MD부문	<div>1. 여러분이 올리브영에 지원한 동기는 무엇인가요? 구체적으로 작성해주세요. ① 올리브영이 아니면 안되는 이유 ② 해당 직무에 관심을 갖게된 계기 ③ 입사 후 포부를 포함하여 (800자)</div> <div>2. MD 직무 수행 시 필요한 역량은 무엇이라고 생각하며 ① 해당 역량을 갖추기 위해 그 동안 어떤 노력과 도전을 했나요? ② 그리고 그 과정에서 겪은 어려움과 극복과정을 구체적으로 설명해주세요. (1000자)</div> <div>3. 2020년 대한민국 Health & Beauty Store 트렌드를 한 단어로 정의하고 ① 본인이 올리브영 MD라면 트렌드를 리딩할 수 있는 어떤 차별화된 카테고리 또는 상품을 도입하고 싶은지 설명해주세요. ② 그리고 본인이 MD직무를 잘 수행할 수 있는 이유를 자신의 강점과 연관지어 설명해 주세요. (800자)</div>
UI/UX 디자인 부문	<div>1.여러분이 올리브영에 지원한 동기는 무엇인가요? 구체적으로 작성해주세요. ① 올리브영이 아니면 안되는 이유 ② 해당 직무에 관심을 갖게된 계기 ③ 입사 후 포부를 포함하여 (800자)</div> <div>2. UI/UX디자인 직무 수행 시 필요한 역량은 무엇이라고 생각하며 ① 해당 역량을 갖추기 위해 그 동안 어떤 노력과 도전을 했나요? ② 그리고 그 과정에서 겪은 어려움과 극복과정을 구체적으로 설명해주세요. (800자)</div> <div>3. H&B산업이 나아가야할 방향성에 대한 본인의 생각을 구체적으로 작성하고 ① 올리브영이 지속적으로 업계를 리딩하기 위해 본인이 지원한 직무 내에서 어떤 역할을 수행할 수 있는지 자신의 강점과 연관지어 설명해주세요. (800자)</div>

사업관리 부문	<div>1. 여러분이 올리브영에 지원한 동기는 무엇인가요? 구체적으로 작성해주세요. ① 올리브영이 아니면 안되는 이유 ② 해당 직무에 관심을 갖게된 계기 ③ 입사 후 포부를 포함하여 (800자)</div> <div>2. 사업관리 직무 수행 시 필요한 역량은 무엇이라고 생각하며 ① 해당 역량을 갖추기 위해 그 동안 어떤 노력과 도전을 했나요? ② 그리고 그 과정에서 겪은 어려움과 극복과정을 구체적으로 설명해주세요. (1000자)</div> <div>3. H&B산업이 나아가야할 방향성에 대한 본인의 생각을 구체적으로 작성하고 ① 올리브영이 지속적으로 업계를 리딩하기 위해 본인이 지원한 직무 내에서 어떤 역할을 수행할 수 있는지 자신의 강점과 연관지어 설명해주세요. (1000자)</div>
------------	--

상품개발 부문	<div>1. 여러분이 올리브영에 지원한 동기는 무엇인가요? 구체적으로 작성해주세요. ① 올리브영이 아니면 안되는 이유 ② 해당 직무에 관심을 갖게된 계기 ③ 입사 후 포부를 포함하여 (800자)</div> <div>2. 상품개발 직무 수행 시 필요한 역량은 무엇이라고 생각하며 ① 해당 역량을 갖추기 위해 그 동안 어떤 노력과 도전을 했나요? ② 그리고 그 과정에서 겪은 어려움과 극복과정을 구체적으로 설명해주세요. (1000자)</div> <div>3. 2020년 대한민국 Health & Beauty Store 트렌드를 한 단어로 정의하고 ① 본인이 올리브영 상품개발 담당자라면 트렌드를 리딩할 수 있는 어떤 차별화된 카테고리 또는 상품을 개발하고 싶은지 설명해주세요. ② 그리고 본인이 상품개발 직무를 잘 수행할 수 있는 이유를 자신의 강점과 연관지어 설명해주세요. (800자)</div>
------------	---

소프트웨어 개발부문	<div>1. 여러분이 올리브영에 지원한 동기는 무엇인가요? 구체적으로 작성해주세요. ① 올리브영이 아니면 안되는 이유 ② 해당 직무에 관심을 갖게된 계기 ③ 입사 후 포부를 포함하여 (800자)</div> <div>2. 소프트웨어 개발 직무 수행 시 필요한 역량은 무엇이라고 생각하며 ① 해당 역량을 갖추기 위해 그 동안 어떤 노력과 도전을 했나요? ② 그리고 그 과정에서 겪은 어려움과 극복과정을 구체적으로 설명해주세요. (1000자)</div> <div>3. H&B산업이 나아가야 할 방향성에 대한 본인의 생각을 구체적으로 작성하고 ① 올리브영이 지속적으로 업계를 리딩하기 위해 본인이 지원한 직무 내에서 어떤 역할을 수행할 수 있는지 자신의 강점과 연관 지어 설명해주세요. (800자)</div>
---------------	---

온라인 서비스기획 부문	<div>1. 여러분이 올리브영에 지원한 동기는 무엇인가요? 구체적으로 작성해주세요. ① 올리브영이 아니면 안되는 이유 ② 해당 직무에 관심을 갖게된 계기 ③ 입사 후 포부를 포함하여 (800자)</div> <div>2. 온라인 서비스기획 직무 수행 시 필요한 역량은 무엇이라고 생각하며 ① 해당 역량을 갖추기 위해 그 동안 어떤 노력과 도전을 했나요? ② 그리고 그 과정에서 겪은 어려움과 극복과정을 구체적으로 설명해주세요. (1000자)</div> <div>3. H&B산업이 나아가야할 방향성에 대한 본인의 생각을 구체적으로 작성하고 ① 올리브영이 지속적으로 업계를 리딩하기 위해 본인이 지원한 직무 내에서 어떤 역할을 수행할 수 있는지 자신의 강점과 연관지어 설명해주세요. (800자)</div>
--------------------	--

CJ 올리브네트웍스

공통	<div>1. 여러분이 선택한 계열사 및 직무에 대한 지원동기는 무엇인가요? ① 선택한 계열사가 아니면 안되는 이유 ② 직무에 관심 갖게 된 계기 ③ 본인이 직무를 잘 수행할 수 있는 이유(본인의 강점, 준비, 관련 경험에 근거)를 반드시 포함하여 구체적으로 작성해 주세요. (1000자)</div> <div>2. 입사 후 이루고 싶은 목표는 무엇이며 ① 목표를 이루기 위하여 어떠한 준비와 노력이 필요하다고 생각하는지 기술하여 주세요. (1000자)</div>
----	--

CJ 프레시웨이

공통	<div>1. CJ프레시웨이의 해당 직무를 선택한 지원동기는 무엇인가요? ① 회사를 선택하는 기준은 무엇이며, CJ프레시웨이가 그 기준에 적합한 이유 ② CJ프레시웨이에서 해당 직무를 수행하고 싶은 이유 및 성장 비전을 구체적으로 작성해주세요. (800자)</div> <div>2. 지원 직무에 본인이 적합하다고 생각하는 이유는 무엇인가요? ① 지원 직무에 있어 가장 중요한 업무 역량이 무엇이라고 생각하는지 정의하고, ② 해당 역량을 키우기 위해 어떤 노력을 해왔는지 구체적 사례를 들어 기술해주세요. (직무 관련 보유 지식/역량 및 자기발전 계획 포함) (1000자)</div> <div>3. 차별화된 아이디어 또는 새로운 시도를 통해 문제(어려움)를 개선하거나 해결한 경험에 대해 서술해주세요. ① 해당 경험에 대한 구체적인 실행 과정과 본인만의 노력 ② 그 과정을 통해 이룬 성과와 느낀 점을 상세히 기술해주세요. (직무와 무관하여도 상관없습니다.) (1000자)</div> <div>4. CJ프레시웨이의 해당 직무를 선택한 지원 동기는 무엇인가요? ① 회사를 선택하는 기준은 무엇이며 CJ프레시웨이가 그 기준에 적합한 이유, ② 입사 후 성장 비전을 구체적으로 작성해주세요. (800자)</div> <div>5. 인생에서 가장 큰 성취 경험 또는 실패 경험은 무엇인가요? ① 그 과정에서 어려웠던 점과 느낀 점 ② 결과에 대해서 구체적으로 기술해주시기 바랍니다. (본인의 강점과 약점을 반드시 포함) (800자)</div>
----	---

CJ푸드빌

[신입] 빅데이터 분석	1.데이터분석 직무 수행을 위해 필요한 핵심 역량 3가지를 중요도 순으로 기재해 주시고, 핵심 역량과 연계된 본인만의 강점과 경험에 대해 구체적으로 기술해 주시기 바랍니다. (1,000자)
[리스펙트] 프랜차이즈 영업	1.CJ푸드빌(또는 투썸플레이스㈜)에 지원하게 된 가장 결정적인 이유가 무엇인지 자유롭게 작성해 주시기 바랍니다. (1,000자) 2.프랜차이즈영업 직무는 뚜레쥬르 또는 투썸플레이스 직영점포의 슈퍼바이저, 점장 역할을 수행한 이후 가맹점 영업관리 담당자(Store Consultant)로 성장하는 직무입니다. 해당 직무를 잘 수행할 수 있는 이유를 본인의 성향, 역량, 경험 관점에서 구체적으로 기술해 주시기 바랍니다. (2,000자)
[전역(예정)장교] 프랜차이즈 영업	1.CJ푸드빌(또는 투썸플레이스㈜)에 지원하게 된 가장 결정적인 이유가 무엇인지 자유롭게 작성해 주시기 바랍니다. (1,000자) 2.프랜차이즈영업 직무는 뚜레쥬르 또는 투썸플레이스 직영점포의 슈퍼바이저, 점장 역할을 수행한 이후 가맹점 영업관리 담당자(Store Consultant)로 성장하는 직무입니다. 해당 직무를 잘 수행할 수 있는 이유를 본인의 성향, 역량, 경험 관점에서 구체적으로 기술해 주시기 바랍니다. (2,000자)

취업의 핵심키, 필기전형

최고의 선생님들과
인적성 점수가 오르는 기적을 경험하세요.



김소원
선생님

복지훈
선생님

최수지
선생님

2

필기전형 2020 필기전형 분석

◇◇◇◇◇◇◇◇◇◇

CJ CAT·CJAT

전문가가 전하는 학습전략

- 1) 김소원 선생님의 수리영역 학습법
- 2) 복지훈 선생님의 추리영역 학습법
- 3) 최수지 선생님의 언어영역 학습법

시험
변동사항

2020년 CAT & CJAT 시험

2020년 상&하반기 CJ그룹은 그룹 채용에서 계열사별 채용으로 진행 되면서, 각 계열사별로 테스트가 진행 되었습니다. 테스트 진행 여부와 방식은 계열사별로 상이하게 진행 되었으며 새로운 유형의 test와 채용과정이 도입되었습니다.

대부분의 계열사는 CAT 시험을 미진행 하였으며, 기존 오프라인으로 진행 되던 CAT은 온라인으로 진행 되면서 난이도가 하양조정 되었습니다. 구체적인 시험구성이나 출제 유형에 대한 변동사항은 사전 공개되지 않았으며, 계열사별로 채용절차와 과정이 상이하게 진행되기에, 변경될 시험에 대한 대비가 어려웠다는 의견이 있었습니다.

2020년 & 2019년 시험 변동 사항

	2020	2019
시험진행방식	CJ계열사별 테스트 진행	CJ그룹 인적성 테스트 진행
문항수	계열사별 상이	80문항
응시시간	계열사별 상이	45분
출제영역	계열사별 상이	독해, 언어추리, 응용계산, 자료해석
특징	CAT 테스트 미진행 혹은 난이도조정, 신유형 테스트 도입	파트별 문제 출제

2020년 신유형 TEST & 채용절차

1.CIT Test

Content Insight Test의 약자로, 지원직무에 대한 이해도 및 콘텐츠 트렌드 관심도 등을 파악하는 온라인 지필형 Test

*진행계열사: CJ ENM

2. 직무 Fit Test

직무와의 적합도를 판단하는 Test로 계열사와 직무 별로 상이하게 진행

*진행계열사: CJENM,CJ오쇼핑, CJ 올리브영, CJ올리브네트웍스

3. CJWT Test

작문 혹은 논술 Test

*진행계열사: CJ E&M (신입 PD직군만 실행)

4. 직무 수행 능력 평가

2주 ~ 6주간, 지원 직무 유관 부서에서 과제 및 업무 수행을 통한 풀타임 인턴쉽 채용 과정

*진행계열사 : CJ E&M, CJ오쇼핑, CJ올리브영, CJ제일제당, CJ프레시웨이, CJ대한통운, CJ제일제당

계열사별
시험 변동
세부사항

2020년 계열사별 시험 변동 세부사항

CJ대한통운

채용절차	2020 상반기 : 접수 > 온라인 Test > 면접 > 입사 2020 하반기 : 접수 > 1차 면접 > Test > 2차 면접 > 직무수행평가 &인성검사 > 입사
시험변동사항	2020 상반기: 온라인 적성검사 진행 (CAT), CJAT 진행 - 처음으로 도입된 온라인 적성검사, 수리, 추리, 언어영역에서 출제됨 2020 하반기: 논술 시험, CJAT 진행 (*CAT미진행)
난이도	상
시험규정	2020 상반기 - 온라인 시험, 사전 응시 키트 발송, 사전 온라인 테스트 환경 점검 진행, 시험 중 필기 불가

CJ 오쇼핑

채용절차	2020 상반기 : 접수 > Test & 1차 면접 > 2차 면접 > 입사 2020 하반기 : 접수 > Test & 1차 면접 > 직무수행평가 (MD,PD직군) > 2차 면접 > 입사
시험변동사항	2020 하반기: 온라인 적성검사 진행 (창의력, IQ테스트와 유사), 직무FIT 테스트 진행 (서술형 테스트), CJAT 테스트 진행
난이도	중
시험규정	2020 하반기- 온라인 시험, 사전 응시 키트 발송, 사전 온라인 테스트 환경 점검 진행, 시험 중 필기 불가, 오답 시 감점

CJE&M

채용절차	2020 상반기 & 하반기 : 접수 > Test & 1차 면접 > 직무수행능력평가 > 2차 면접 > 입사
시험변동사항	2020 상반기 & 하반기 : CIT 테스트 진행, CJAT 테스트 진행 (*CAT미진행)
난이도	중
시험규정	규정 신분증, 마스크 필참

CJ 올리브영

채용절차	2020 상반기 : 접수 > test 및 1차 면접 > 직무수행능력평가 (인턴) > 2차 면접 > 입사 2020 하반기 : 접수 > test > 직무 Fit Test 및 1차 면접 > 직무수행능력평가 (인턴) > 2차 면접 > 입사
시험변동사항	2020 상반기 & 하반기: 직무역량검사 진행 (인성검사와 유사), 직무 Fit 테스트 진행 (코딩테스트로 소프트웨어 개발, UI / UX 디자인 직무만 진행), CJAT 진행 (*CAT미진행)
난이도	중
시험규정	규정 신분증, 마스크 필참

CJ 올리브네트웍스

채용절차	2020 상반기 : 접수 > Test 및 1차 면접 > 2차 면접 > 입사 2020 하반기 : 접수 > 직무역량 Test > 1차 면접 > 2차 면접 > 입사
시험변동사항	2020 상반기 & 하반기: 직무 Fit 테스트 (코딩테스트) 진행, CJAT 진행 (*CAT미진행)
난이도	중
시험규정	-

CJ 제일제당

채용절차	2020 상반기 &하반기 : 접수 > Test 및 1차 면접 > 직무수행능력평가 (인턴) > 2차 면접 > 입사
시험변동사항	2020 상반기 & 하반기: 에세이 테스트 진행, CJAT 진행 (*CAT미진행)
난이도	중
시험규정	-

CJ 프레시웨이

채용절차	2020 상반기 : 접수 > Test 및 1차 면접 > 직무 수행 능력평가 (인턴) 및 인성검사 > 입사 2020 하반기 : 접수 > 1차 면접 > Test/ 직무 수행 능력평가 (인턴) > 2차 면접 > 입사
시험변동사항	2020 상반기 & 하반기: 직무Test 진행 (창의력, IQ테스트와 유사), CJAT 테스트 진행 (*CAT 미진행)
난이도	중
시험규정	규정 신분증, 마스크 필 참

1) 김소원 선생님의 수리영역 학습법

수리영역 시간단축비법 강의!
복잡한 그래프/표 해석문제,
단 3초만에 해결!

- (현) 해커스잡 직무적성검사 수리영역 전임강사
- (현) 해커스공기업 NCS 직업기초능력 및 직무적성능력 전임강사
- 고려대학교 수학과, 중문과
- 중앙대, 성균관대, 인천대 등 취업 교과목 강의 진행
- 성균관대, 동국대, 이화여대 외 30여 개 대학 직무적성검사 강의 진행
- 공공기관 채용정보 박람회 NCS 직업기초능력 초빙강사(2019, 2017, 2016, 2015)



해커스잡 수강생수
1위 김소원 선생님

해커스잡 오프라인 학원 정규강의 누적수강생수 기준(2019.01~2020.07)

빠른 곱셈법 : 리본형 계산법

BEFORE

2자리수 곱셈..올림값..
15초 이상 소모

6 2

X 5 3

1 8 6 ... 6 2 x 3

3 1 0 ... 6 2 x 5

3 2 8 6

10초 이상
단축!

AFTER

1자리 수 곱셈, 덧셈만으로
5초 계산&단순 실수 방지!

6 2 X 5 3

앞자리끼리 곱 3 0 0 6

안쪽끼리 곱 1 0

바깥쪽끼리 곱 1 8

합산 3 2 8 6

김소원 선생님의
인적성 수리영역
학습전략

대기업 필기 시험 TREND의 변화

삼성을 비롯한 대기업 필기시험은 POST 코로나시대에 맞춰 온라인으로 시행하는 기업들이 다수 생겨나고 있습니다. 시험을 보는 환경과 방식은 시대 흐름에 맞춰 바뀌고 있으나 시험의 출제 유형이 크게 달라지지는 않았습니다. 최근 3개년을 살펴보았을 때, 난이도가 조금 달라지는 부분은 있으나, 이전과 유사한 유형의 문제들이 출제되고 있습니다.

따라서 새로운 유형으로 변할 것이라는 불안감은 갖지 않으셔도 되겠지만, 온라인으로 시행을 하는 경우 환경적인 요인에 영향을 많이 받게되어 그만큼 집중력이 더 요구되며 문제 풀이에 대해 적응과 익숙함이 필요합니다. 어떠한 환경으로 바뀌더라도 그에 대비하여 기존 출제 유형들을 충분히 습득하고 체화시키는 것이 필요하므로 단기간에 요행을 기대하는 것은 어렵다고 할 수 있겠습니다.

필기시험준비기간이나 풀이 팁에 대해 많은 학생들이 궁금해 하는데 노하우를 알려주세요.

필기시험의 준비기간은 준비하는 시점의 개인 상황에 따라 차이가 있을 수 있는데, 최근 학생들의 추세를 본다면 짧게는 2개월부터 길게는 6개월까지 준비한다고 말씀드릴 수 있습니다. 이렇게 장기간 준비를 하게 된 이유는 ‘고고익선’이라는 말이 생겨날 만큼 취업준비생들의 필기 성적이 ‘상향평준화’되었기 때문입니다. 본인이 원하는 기업을 가기위해 반복적으로 시험 준비를 하는 취업준비생들도 있고, 저학년 때부터 학교에서 진행하는 특강을 들으면서 꾸준히 준비해온 분들도 많아지고 있어서, 며칠 준비하면 될 것이라는 생각을 한다면 큰 낭패를 볼 수가 있습니다.

문제풀이 Tip은 제가 딱 세 가지만 말씀드리겠습니다.

첫 번째

모르는 문제는 과감하게 SKIP 하고, 아는 문제는 정확하게 맞춰라! 인적성 시험은 시간 관리와 오답의 최소화가 가장 중요한 전략입니다. 모르는 문제를 붙잡고 있다가 아는 문제를 시간 내에 해결을 못하거나, 급하게 풀다가 쉬운 문제를 틀리게 되는 것만큼, 안타까운 것은 없습니다. 풀어나야 하는 문제와 버려야 하는 문제 유형에 대해 완벽히 파악이 되어 있어야 하며, 급하게 푸는 것 보다 정확하게 해결하는 습관이 필요합니다.

두 번째

“SKILL은 문제 유형에 대해 완벽하게 파악한 다음에 적용해라!” 저도 강의에서 문제를 빨리 푸는 SKILL 을 많이 말씀드리고 있고, 찾아보면 많은 문제풀이 SKILL 들이 존재 합니다. 그러나, 어떤 유형에 적용해야 하는지 모르는 상태에서 무작정 SKILL 만 알아간다면, 실제 시험장에서는 아무런 도움이 되지 않습니다. 오히려 문제 답을 고르기 위해, SKILL을 골라야 하는 아이러니한 상황이 벌어질 것입니다.

세 번째

“문제를 무작정 많이 푼다고 해서 점수가 높아지는 것은 아니다.” 어떤 분들은 문제집을 수십 권을 풀었다고 하시는데, 혹시 풀어본 수십 권에서 틀린 문제는 같은 유형이 아닌지를 확인해보셔야 합니다. 단순히 풀고 해설지를 보는 것만으로는 유형을 ‘이해’할 수는 없습니다. 왜 틀렸는지를 꼭 확인하고 풀이 과정에 대한 정확한 이해가 되어야 다음에 유사 유형을 틀리지 않을 것입니다. 반복된 실수가 나오지 않도록 오답의 이유를 파악하는 것이 중요합니다.

제가 드리는 TIP 세 가지! 꼭 기억해주시기 바랍니다.

2) 복지훈 선생님의 추리영역 학습법

추리·논리 만능풀이법 강의!
한 문제만 풀리는 풀이 No!
원리이해를 통한 응용, 만능풀이법

- (현) 해커스잡 직무적성검사 추리영역 전임강사
- (현) 해커스공기업 NCS 직업기초능력 및 직무적성능력 전임강사
- 연세대 행정학과 학사
- 공공기관 채용정보 박람회 NCS 직업기초능력 초빙강사(2017)
- 한국 PSAT 아카데미 상황판단 강사LSA 로스쿨 아카데미 LEET 추리논증 강사
- 이화여대, 동국대, 성균관대, 전북대 등 전국 30여개 대학 직무적성검사 강의 진행



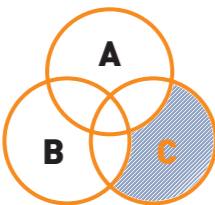
해커스잡 GSAT 인강 수강생 수 기준(2015.08~2020.07)

해커스잡 GSAT 수강생 수
1위 복지훈 선생님

추리 도식화 풀이법

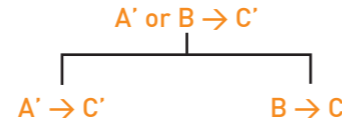
언어추리

더욱 빠른
벤다이어그램 풀이



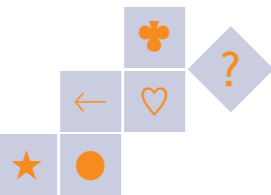
명제추리

명제 연결관계
도식화




전개도 클리기

더욱 빠른
전개도 풀이



오답소거법

시간단축을 위한
접근법



복지훈 선생님의
인적성 추리·논리영역
학습전략

대기업 채용 필기시험 TREND는 어떻게 변화하고 있나요?

2020년 시험에서의 가장 큰 특징은 온라인시험이었습니다. 추리영역의 난이도가 그리 높지는 않은 편이었습니다만 어떻게 대비하였는가 에서 차이가 있기도 했습니다. 같은 문제라도 문제 바로 옆의 종이에 푸는 것과 모니터와 연습지를 번갈아 보면서 푸는 것은 큰 차이가 있었습니다. 교재의 내용을 모니터를 통해 보는 것이 어려운 상황이라고 하더라도 일부러 책을 앞에 펴놓고 다른 종이에 문제를 푸는 연습을 하신 분들은 다소 적응이 되었겠지만, 예년과 비슷한 같은 난이도라고 하더라도 낮은 응시상황으로 인해 오히려 다소 어렵다는 느낌을 받으신 분들이 많았습니다. 문제 자체의 유형이 많이 변하지 않는 시험이라고 하더라도 시험을 보는 방식이 달라지는 경우에 어떻게 적응하는가도 영향을 미칠 수 있습니다. 문제의 난이도가 높지 않다고 하더라도 경쟁자들 역시 높지 않은 난이도를 체감할 것이기 때문에 머리만 믿고 시험에 대한 별 준비 없이 덤벼들었다가는 낭패를 보기 십상인 경우도 많습니다.

필기시험 준비기간이나 풀이 팁에 대해 많은 학생들이 궁금해 하는데 노하우를 알려주세요!

: 대기업 인적성 '추리·논리 영역' 전문 선생님으로서 학생들에게 꼭 전하고픈 노하우가 있으신가요?

추리·논리영역은 우선 정확한 문제 풀이법을 갖추어 두어야 합니다. 조건명제면 대우를 활용하고, 정언명제는 벤다이어그램을 그리고 퀴즈문제라면 조건들을 순서대로 정리한 후 2번째 정리에서 조건 간의 연관을 보고 진실, 거짓 문제라면 모순관계나, 범인 가정을 한다는 식이죠. 이와 같은 표준화된 풀이과정을 익힌 후에 표준화 할 수 있는 문제 유형을 늘리고 실전에서는 표준화된 과정이 적용되는 문제인지를 판단해서 적용되면 속도를 빨리하고, 적용되지 않으면 나중에 푼다는 전략 같은 것이 있어야 하죠. 추리, 논리영역은 수영과 같아서 정확한 자세로 움직여야 앞으로 나아가게 되고 그 정확한 자세로 빨리 움직이는 것이 궁극적으로 빨라지게 됩니다. 물속에서 물장구만 빨리 친다고 빨리 나아가는 것이 아닌 것이죠. 정확한 풀이법을 토대로 한 연습이 필요한 것입니다.

필기시험 강의를 하면서 기억에 남는 학생이 있다면?

명제는 대우밖에 모르다보니 대우로는 풀 수 없는 명제만 나오면 갈피를 못 잡던 학생이 있었습니다. 벤다이어그램으로 푸는 방법을 보고 신세계를 본 것 같으며 흥미를 갖고 여러 문제들을 저에게 질문하곤 했었는데 하루는 어떤 문제를 질문하면서 이 문제는 답이 없는 것 같다고 난감해하였습니다. 그런데 제가 보니 실제로 문제에 오류가 있어 답이 없었던 문제였습니다. 정확한 이해로 문제의 오류까지 짚어내는 것이 상당히 인상 깊었습니다.

마지막으로, 취준생에게 응원 또는 당부의 한마디 해주세요!

시험공부는 밑 빠진 독에 물 붓기입니다. 아무리 부어도 조금씩 빠져나가는 것이 정상입니다. 지금 알고 있다고 자만하셔도 안 되고 잊어버렸다고 좌절하실 필요도 없습니다. 우리의 시계는 시험 날짜에 맞춰져 있습니다. 시험장에서 가장 최선의 컨디션이어야 합니다. 지속적이고 꾸준한 노력은 여러분이 이미 충분히 성공할 자격이 있는 사람임을 꼭 확인시켜 줄 것입니다. 최선을 다하셔서 좋은 결과 이루어내시길 기원합니다.

3) 최수지 선생님의 언어영역 학습법

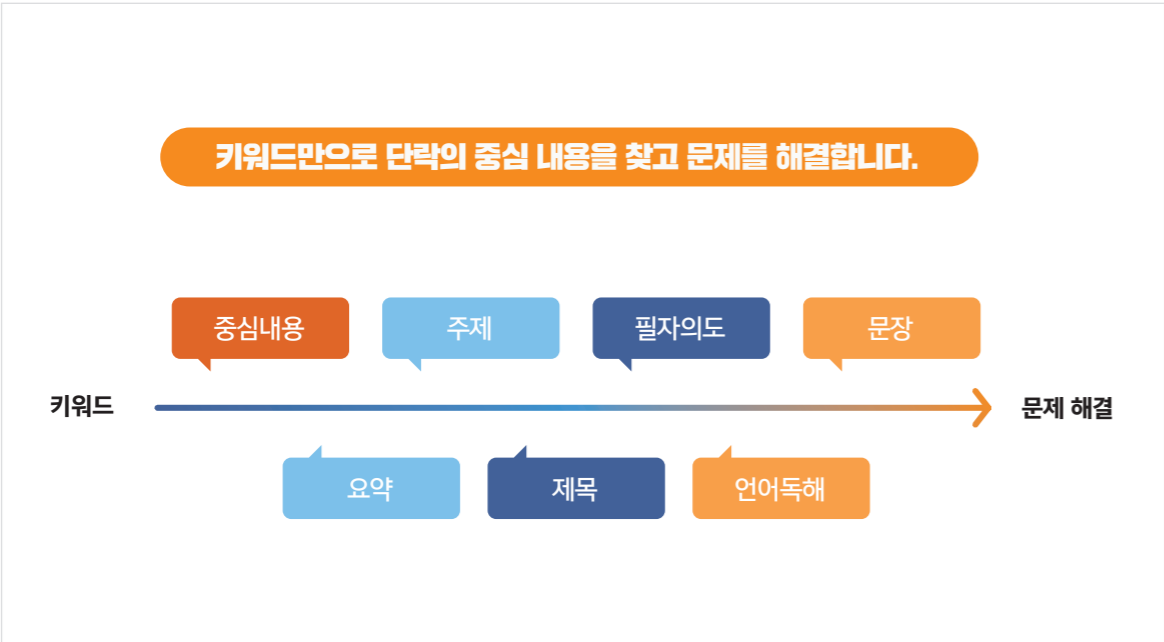
언어 핵심해석 시간단축강의!
독해의 핵심을 꿰뚫는
정확한 독해훈련!

- (현) 해커스잡 직무적성검사 언어영역 전임강사
- (현) 해커스공기업 PSAT 전임강사
- 공공기관 채용정보 박람회 NCS 직업기초능력 초빙강사(2017, 2016)
- 한국기술교육대학교 외 30여개 대학 취업특강 진행
- 이화여대, 동국대, 성균관대, 전북대 등 전국 30여개 대학 직무적성검사 강의 진행



공공기관 채용박람회 공식초빙
최수지 선생님

독해 키워드 풀이법



최수지 선생님의
인적성 언어영역
학습전략

대기업 채용 필기시험 TREND는 어떻게 변화하고 있나요?

언어영역은 좀 더 엄격한 성격으로 학생들의 능력을 평가하는 경향이 짙어졌습니다. 단순히 합격과 불합격을 가르기 위한 시험에서 충분한 언어능력을 갖춘 인재인지의 여부를 정밀하게 평가하고자 하는 의지가 엿보입니다. 이를 위해 실생활에서 동떨어져있지는 않지만 교양수준을 가늠할 수 있는 어휘문제나 비즈니스 상황에서 반드시 정확하게 구사해야 하는 문법문제가 비교적 정교하게 출제되고 있습니다. 특히 독해파트의 경우 제시문의 다양성과 난이도, 문제의 성격 등에서 다방면의 글에 관한 내용이해와 추론이 빠르고 정확하게 이루어지고 있는지 가 각 문제를 통해 정확하게 측정됩니다. 따라서 공부의 범위를 한정하고 구체적인 독해력 향상에 좀 더 힘써야 할 것입니다.

필기시험 준비기간이나 풀이 팁에 대해 많은 학생들이 궁금해 하는데 노하우를 알려주세요! 대기업 인적성 '언어영역' 전문 선생님으로서 학생들에게 꼭 전하고픈 노하우가 있으신가요?

시간을 아낄 수 있는 유형과 아낄 수 없는 유형을 나누어서 공부할 것을 권하고 싶습니다. 모든 유형을 동일한 시간 내에 푸는 것은 불가능하며 같은 유형 안에서도 문제를 푸는 데 걸리는 시간은 문항마다 다를 수 있습니다. 이러한 언어영역 고유의 특성을 충분히 숙지하고 이를 실전에 적용할 수 있도록 체화하는 훈련이 필요합니다. 따라서 유형별로 최적의 접근법을 정리하고 각 접근법이 충분히 적용되도록 시간을 들여 푸는 연습을 반복할 것을 권하고 싶습니다. 특히 문법과 어휘파트의 경우 준비 가능한 이론과 어휘의 범위를 각자의 능력 수준에서 한정하는 것이 오히려 전략적입니다. 그리고 독해파트는 출제원리와 본질을 파악하여 각 유형별 로 전략적 문제풀이 연습을 통해 최대치의 정답률을 이끌어내는 전략을 구현해야 할 것입니다.

필기시험 강의를 하면서 기억에 남는 학생이 있다면?

질문을 백번 째 했던 학생이 기억납니다. 이공계 출신이었고 해외 생활도 오래 했던 터라 한국어에 대한 문법적 지식도 전무했고 어휘감각도 부족했던 학생이었습니다. 첫 수업 후 온 얼굴에 짜증이 잔뜩 묻은 얼굴로 '하나도 모르겠다'며, '어떡하면 좋냐'고 투덜댔습니다. 어느 학생이라면 저도 언짢기만 했을 텐데 너무너무 간단한 어휘의 뜻을 묻는 질문을 받고 도와주고 싶은 생각이 들었습니다. '짜증나서 포기하겠다'가 아니라 '짜증나지만 해보겠다'는 마음을 읽었기 때문입니다. 일단 문법과 어휘는 잠깐 접어두고 독해에 시간과 에너지를 쏟았습니다. 아주 쉬운 글부터 시작해서 '제시문을 읽고 문제를 풀어내는 연습'을 충실하게 따라와주었습니다. 이 과정에서 학생은 읽기와 독해의 차이를 스스로 터득해냈고 꽤나 훌륭한 실전능력을 갖추어 제게 무한감동을 선사했습니다.

마지막으로, 취준생에게 응원 또는 당부의 한마디 해주세요!

취업을 준비하는 과정은 공부량이 많거나 해야 하는 공부가 어려워서 힘들다기 보다는 계속해서 나의 단점과 바닥을 직면해야 한다는 점에서 괴롭습니다. 자소서를 쓰는 과정에서 내 삶의 초라함을, 필기시험 공부를 하는 과정에서 나태함을, 면접을 준비하는 과정에서 내 표현력의 한계를 끊임없이 봐야 하니까요. 하지만 '내가 얼마나 귀하고 잠재력 있는 사람인지' 잊지 마시길 바랍니다. 최선의 준비와 연습을 통해 자신감을 갖추는 것 까지가 취업준비에 포함된 미션입니다. 여러분들께서 이 과정을 반드시 해피엔딩으로 끝내고 다음 도전에 원동력이 되기를 진심으로 바랍니다.

최종 합격의 관문, 면접전형

면접의 결과,
해커스잡을 만나기 전과 후로 나뉩니다.



3

면접전형 CJ그룹 면접전형

◇◇◇◇◇◇◇◇◇◇

CJ그룹 면접

- 1) 권준영 선생님이 말하는 CJ그룹의 면접
- 2) CJ그룹 면접기출문항

1) 권준영 선생님이 말하는 CJ그룹의 면접

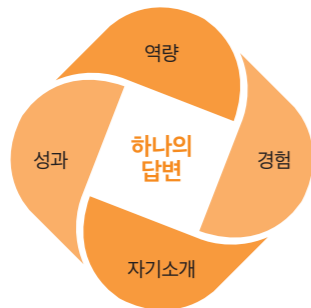
SK, 포스코 기업 인사팀 출신
면접에 답이 있다면 그것은 권준영입니다.

- (현) 해커스잡/해커스공기업 취업전문 컨설턴트
- 前, SK, 포스코 인사팀
- 잡코리아 TV 대표컨설턴트
- 기적의 시리즈 저자
- 중앙, 한경, 동아 등 신문칼럼니스트
- SBS CNBC, 채널A, 아리랑TV 뉴스 출연



대기업 인사담당자 출신
권준영 선생님

권준영 선생님과 함께 최단기간 합격



많은 유형의 문항에
대응할 수 있는 열개면접 준비



개인별 소거해야 하는 이미지가 무엇인지에
대해서 검증 받고 순서대로 소거

권준영 쌤의
합격하는
면접 전략

면접이란 결국 "해당 직무에 내가 왜 채용되어야 하는가"에 대해 면접관에게 명확하게 전달하는 과정으로 이해하는 것이 본질에 부합합니다. 이러한 과정을 기반으로 "기업에서 분명한 시너지를 만들 수 있다는 확신"을 보여주는 것이 면접의 완성이라고 생각합니다.

이를 설명하기 위해서는 "성격 / 가치관 / 소통방식 / 지식 / 경험 / 태도"라고 하는 면접의 6가지 핵심 요소에 대해서, 해당 직무에 접점이 있는 사람으로서, 분명한 논리가 짜여 있는지가 결국 가장 중요하게 됩니다. 소개드린 6가지 요소 중 소통방식을 예를 들어본다면, 단순히 소통이 원활하다고 주장하거나, 직무와 연결되지 않는 소통방식을 강조해서는 곤란합니다. 만약 SALES 직무라고 한다면, "설득을 위한 사전 준비에 방점을 둔 소통방식"에 강점이 있다고 주장하고, 그것을 경험으로 풀어내면서 왜 SALES라는 직무에 내가 적합한지 해명하는 것이 중요한 것입니다. 이러한 방식으로 6가지 요소를 세팅하는 것이 본질에 부합한 면접 준비에 있어 시작이 될 것입니다. 그리고 그 6가지 요소를 기반으로 명확한 포부를 키워드로 전달 할 수 있는 것이 면접 준비의 완성임을 꼭 기억해주시기 바랍니다.

CJ 면접은 어느 그룹사의 면접보다 "직무 전문가로 성장하게 된 2가지 안팎 단계적 성장 경험" 해명이 중요합니다. 단순히 직무유관 경험을 많이 했다고 주장하는 것보다, 어떤 계기로 해당 직무에 관심을 가지게 되었고, 그러한 관심을 기반으로, 특히 어떠한 직무 역량을 고도화하기 위해 노력했는지에 대한 2단계 안팎 설명을 고민하는 것이 중요합니다. 이는 1차면접의 직무면접과 2차 임원면접까지 지속 점점받게 되는 부분입니다.

CJ그룹 면접은...

CJ그룹 1차 면접 중 "직무면접"은 "직무의 본질에 대한 나의 해석 직무 준 전문가로까지 도달하게 된 2가지 이상의 경험, 지식 습득 과정 설명 직무에서 차별화된 본인의 강점 성격이 아닌 직무상의 보완점 및 구체적 계획" 이라고 하는 4가지 줄기 준비가 필수적입니다.

또 다른 유형인 "보고합시다 유형 면접"은 조별 의견 취합 및 정리 과정에서 "결론의 구체화"에 중요한 역할을 하고, "결론이 가질 수 있는 리스크"를 아젠다로 제시하는 면접자가 높은 점수를 받는 부분도 기억해두면 좋습니다. 2차 "임원면접"은 CJ 인재상 및 비전과 지원자와의 일치를 전면적으로 확인하기에 본인 경험과의 일치점을 해명하는 것이 중요하며, 1차 면접의 "직무면접"에 준하는 상세 직무면접을 병행하는 것이 최근 자주 목격되므로, 단순 인성면접 준비만이 아닌 1차 면접 연장선상의 직무면접 준비가 필요합니다.

면접 전략
Q&A

Q. 어려운 1분 자기소개 어떻게 답변해야하죠?

1분 자기소개는 결국 지원자가 기업에서 만들어갈 시너지를 소개함으로써 주목을 받는 것이 핵심입니다. 단순한 경험의 나열은 1분 자기소개 이후 펼쳐질 질문들을 통해, 충분히 질의 받고 해명하게 될 것이기에 가능한 비중을 적게 가져가는 것이 좋습니다.

여러 가지 유형의 1분 자기소개가 있을 수 있으나 "인사→ 면접과정을 통해 2가지를 할 수 있는 인재임을 어필하겠다 소개→ 직무상의 키워드 기반 목표 제시 및 근거가 되는 경험 간단 소개→ 기업의 비전에 함께 하겠음 제시 및 근거가 되는 가치관 간단 소개→ 마무리"의 방식으로 고민을 해보신다면 어필 가능한 기본 열개가 나오실 것이라고 생각합니다.

Q. 면접에서 지원동기를 말하기가 난감합니다.

회사 지원동기는 직무에 따라 다소 차이가 있을 수 있지만, 기업에 대한 조사 내용부터 나오는 것은 가능한 지양하셔야 합니다. 아무리 여러분들께서 지원 기업에 대해 많은 양을 조사했다더라도, 기업이 스스로 알고 있는 만큼에 도달하지 못한다는 한계가 있습니다. 저라면 "회사 지원동기는 직무에 준비된 사람으로서 본인 직무의 전문성을 고도화시키고, 궁극적 비전을 달성할 수 있는 회사 선택기준 1~2가지 제시 → 해당 기준이 왜 직무수행에 있어서 필수적인지 상세 설명 → 지원 기업이 해당 기준에 부합한다는 사실 전개 → 그러한 기업에서 포부에서 소개할 키워드 간단 언급하며, 이를 기반으로 시너지를 낼 수 있어 지원했다는 마무리"가 가장 기준으로 삼기 좋을 것이라고 생각합니다.

1) 권준영 선생님이 말하는 CJ그룹의 면접

Q. 마지막 할 말로 임팩트를 주고 싶어요.

마지막 할 말은 현장 분위기를 고려한다면 아예 하지 않거나 길게 하는 것 모두 적절하지 않은 경우가 많습니다. 직무상의 전문성 어필은 앞 질문들을 통해서 어느 정도 해명했기에, 비록 진행된 면접이 불만족스럽더라도 다시 전문성을 갖췄다고 주장하거나, 단순히 기회를 주셔서 감사하다고 이야기하기보다 "배우려는 자세 / 능동적인 자세 / 부족함을 인지하는 자세"등에 대해 2~3문장 정도 아주 간단히 언급하고 마무리하는 것이 적절하다고 생각합니다.

Q. 압박질문은 왜 하는 건가요? 어떻게 대처해야 하죠?

압박질문은 대부분 기업의 전형상 전략하에서 진행되는 경우가 많습니다. 단순히 당황스러운 상황을 면접자가 어떻게 대응하는지를 평가하기 위한 것이라기 보다, **답변 내용을 지원자가 역량으로 내재화하고 있는지 확인하기 위한 목적**인 경우가 대부분입니다. 따라서 이러한 압박성 질문에 대해 준비 할 수 있는 방법은 본인의 주요 경험 4~6가지에 대해서 "해당 경험을 왜 하게 되었고 → 해당 경험에서의 역할은 상세히 무엇이었고 → 해당 역할을 수행하면서 가장 어려웠던 / 높은 수준의 목표는 무엇이었고 → 그것을 해결하기 위해 고민한 선택지는 무엇이었고 → 그 선택지 중 고른 결론은 무엇이고 → 그 결론을 바탕으로 어떻게 극복 / 달성 하였고 → 그 과정 중 가장 인상 깊었던 사람, 상황은 구체적으로 무엇이었고 → 그 결과물은 무엇이었고 → 결과물을 통해 깨달게 된 / 배우게 된 것은 무엇이었고 → 다시 돌아간다면 그래도 보완하고 싶은 것은 무엇이고 → 해당 경험이 결국 직무와 연결되는 포인트는 무엇이고 → 해당 경험과 유사한 경험은 무엇인지" 라는 12개 논리로 정리하는 과정이 시작이 될 것입니다. 이러한 정리를 바탕으로 모의면접 등의 실제 발화과정을 많이 경험하며 "난해하고 높은 수준의 질문, 사실 확인형 질문, 압박질문" 등에 대해 많이 노출되어 답변을 해보는 것이 이를 대처하는 지름길이 될 것 입니다.

Q. 면접을 위한 기업분석, 어떻게 해야하나요?

저는 기업 분석에 있어 시간을 정해놓고 그 시간 내에서만 제한적으로 준비하는 부분이 의외로 가장 중요하다고 생각합니다. 여러가지 면접 유형을 고려한다고 하더라도, 결국은 기업에 대한 인지 및 산업에 대한 분석보다는 "왜 내가 채용되어야 하는가"를 바탕으로 한 직무역량 어필이 합격에 있어 대부분 더 높은 비중을 차지합니다. 따라서 개인 및 준비기간에 따라 3~10H 정도 시간을 정해놓고, 그 시간 내에 집중해서 기업분석을 하고, 나머지 시간은 이미지와 콘텐츠 위주의 실질 면접연습을 하는 것이 더 효과적이라고 생각합니다.

기업분석 방법



*기업명 + 비전, 기업명 + 이슈, 기업명 + CEO이름, 기업명 + 부장, 기업명 + 긍정 요약

이러한 분석을 통해 결국 우리가 정리해야 하는 것은 해당 조사결과를 바탕으로 "지원기업이 나아가야 할 방향 / 가장 긍정적 이슈 및 본인의 역할 / 가장 잠재적 부정 이슈 및 본인의 역할" 3가지를 해명하는 것임을 잊어서는 안 됩니다. 마지막으로 여러가지 플랫폼에서 요약된 회사 정보 및 일반적인 기업의 SWOT 분석은 나만이 아닌 다른 지원자들도 중요 소스로 삼고 있는 만큼 가능한 요약된 부분은 주 준비 맥락으로 삼지는 않았으면 합니다.

면접 전략 Q&A

Q. 합격자들의 답변의 특징은 무엇인가요?

합격한 학생들의 면접 답변 구성은 "4단 논리 답변" "6~9문장 스크립트 1차 정리"라고 하는 2가지의 특징으로 요약할 수 있습니다. 먼저 "4단 논리 답변"이란 포부를 제외한 모든 답변에 있어서 "물어본 질문에 대한 답변 + 해당 답변을 하게 된 이유 + 해당 답변에 부합하는 경험 OR 지식 OR 계획 설명 + 직무와의 접점"의 형태를 준용하는 것을 의미합니다. 이러한 방식의 정리는 두괄식 답변이라고 하는 대전제를 만족시킬 수 있을 뿐만 아니라, CJ 그룹을 포함한 대기업의 평가방식에도 부합합니다. 또한 면접 현장의 분위기에 맞춰서 답변을 취사선택 할 수 있다는 측면에서도 긍정적인 정리 방식입니다. 그리고 이러한 4단 논리 답변 구성을 "6~9문장 스크립트 1차 정리" 한다는 것이 합격자 면접답변의 또 다른 특징입니다. 준비가 많이 된 학생들은 면접 답변이 지나치게 길어지는 경우도 많고, 반대로 준비가 미흡한 학생들은 면접 답변이 짧은 경우도 많습니다. 30~45초를 기준으로 1차 답변 정리를 해두는 것이 현장에서 탄력성을 높이기에도, 문장수로 6~9문장 스크립트 1차 정리를 하실 것을 추천합니다.

Q. 대기업 면접에는 다양한 유형이 있는데, 효율적인 준비 방법이 있나요?

면접은 얼리버드 준비가 필수적입니다. 왜냐하면 결국 CJ그룹을 포함한 대기업 최종합격의 갈림길은 면접에서 결정되기 때문입니다. 그럼에도 많은 학생들이 면접 준비에 있어 시간 배분, 기간에 따른 타임라인 설정에 서툰것이 사실입니다. 저는 기간별로 여러분들에게 이렇게 준비해보실 것을 제안해 드리고 싶습니다. 취업준비 1개월 차에는 주요 구두면접 (임원, 실무, 직무면접) 필수 질문 30개를 선정하여, 해당 질문에 맞는 스크립트를 선작성하고, 콘텐츠의 적절성에 대해서 교차검증 받는 기간으로 삼는 것이 좋습니다. 2개월 차에는 그렇게 준비된 소스를 바탕으로 이미지상의 문제점을 정확히 인지하고 고쳐나가기 위해, 스터디 등 오프라인 루트를 활용하여 실제 모의면접을 해보시길 추천 드립니다. 또한 단순한 이미지 점검을 위한 모의면접 스터디 뿐만 아니라, 직무별 특수면접 (이공계의 경우 전공면접까지 포함) 기출문제를 서로 공유하고 문제를 푸는 스터디를 마지막 2~3개월까지 진행 할 수 있는 장기 스터디로 확보하시는 것이 중요합니다. 이러한 2개 유형 스터디 진행을 자기소개서 집중 기간은 면접을 진행하기까지 지속적으로 매주 해야 하는 과업이라고 생각하시면서 꾸준히 진행하시는 것이 면접에 대한 중요성을 지속적으로 스스로 동기부여시키는 시작점이 되실 것입니다.

Q. 면접에서 주의해야할 사항은 무엇이 있을까요? 하지 말아야 하는 행동과 같은..

면접에서 하지 말아야 할 행동에 대해서는 이미지와 콘텐츠로 나눠보겠습니다. 우선 이미지적으로 아이컨택을 하지 못하는 부분은 면접에서 그 어떤 직무 면접에서도 필패로 귀결 될 수 있기에 매우 신경쓰셔야 합니다. 아이컨택은 커뮤니케이션에 있어서 상대방을 설득하기 위한 기본 기제입니다. 아무리 성격, 가치관, 소통방식의 차별점을 콘텐츠로 구성하였다고 하더라도, 아이컨택이 동반되지 않을 경우 면접관의 신뢰도가 상실됨을 잊지 않으시면 좋을 것 같습니다. 특히 아이컨택은 면접관의 질문을 들을 때와 그에 따른 답변 초기 1~2문장이 매우 중요합니다. 오히려 발화 중간에는 순간적으로 생각이 안나서 일부 아이컨택을 놓칠 수 있다고 볼 수 있지만, 질문을 들을 때와 답변 초기에 아이컨택을 놓칠 경우에는 거짓말로 보이거나, 기본 집중력이 심각하게 떨어져 보일 수 있습니다. 콘텐츠적으로는 일반역량 및 평가역량 언어를 사용하는 것을 자제해야 한다는 점입니다. 창의 / 성실 / 도전 등의 키워드는 기업이 여러분들에게 평가하고자 하는 평가역량이자 동시에 구체화 되지 않은 일반역량입니다. 이러한 역량들이 채용에 있어 중요하지 않다는 의미가 아니라, 면접 답변은 이러한 키워드들을 본인의 해석 혹은 구체화 과정을 통해 가지고 있다고 간접 어필해야 함을 기억해두시면 좋습니다. 예를 들어, 본인만의 업무 태도에 대한 해명을 요구 받았을 때 "도전적인 인재입니다" 라는 답변보다는 "어려운 상황에서도 실행 가능한 것부터 하나씩 만들어 가는 인재입니다" 수준의 구체화는 필수적입니다.

2) CJ그룹 면접기출문항

CJ ENM

- 영화를 좋아하는지? 어떤 영화를 좋아하는지? 꿈이 무엇인지?

답변을 작성해보세요!

- 지원한 직무가 어떤 직무인지 알고 있는지?

답변을 작성해보세요!

- 좋아하는 영화감독과 이유를 말해보시오.(외국어 답변)

답변을 작성해보세요!

- 왜 당신을 뽑아야 하는지?

답변을 작성해보세요!

- 우리의 경쟁사가 어디라고 생각하는지?

답변을 작성해보세요!

- 인생에서 가장 힘들었을 때가 언제였는지?

답변을 작성해보세요!

- 1분 자기소개와 마지막 할 말은?

답변을 작성해보세요!

- 본인이 최근 재미있게 본 TV 프로그램은?

답변을 작성해보세요!

CJ제일제당

- 1분 자기소개, 차별화된 지원 동기를 말해보아라. (진짜 솔직한 지원동기 이야기해라.)

답변을 작성해보세요!

- 입사 후 신뢰받기 위해 할 행동은 무엇인가?

답변을 작성해보세요!

- 경조사와 주말 근무가 겹친다면 어떻게 할 것인가?

답변을 작성해보세요!

- 직무와 관련하여 본인의 차별화된 장점은 무엇인가?

답변을 작성해보세요!

- 마지막으로 하고 싶은 말이 있는가?

답변을 작성해보세요!

- 직업의 유무 혹은 활동경험에 대해 말해보시오.

답변을 작성해보세요!

- 좋아하는 운동 하고 있는지?

답변을 작성해보세요!

- 식품을 생산 중 생산하는 것을 휴처간 것을 보았을 때 어떻게 할 것인가?

답변을 작성해보세요!

- CJ제일 제당에 입사한다면 어떤 파트를 담당해보고 싶은지?

답변을 작성해보세요!

- CJ 제일제당 관련 트렌드 및 향후 비전에 대해 말해보시오.

답변을 작성해보세요!

- 취미가 무엇인지, 자신의 성격은 어떤지 말하시오.

답변을 작성해보세요!

- 왜 이 직군을 지원하게 됐는가? 왜 제일제당인가?

답변을 작성해보세요!

- 축산업 전망을 말해보아라.

답변을 작성해보세요!

- 성격의 장단점을 설명하고 그런 특징이 직무에 어떤 역할을 할 수 있을 것 같은가?

답변을 작성해보세요!

- 좌절감을 극복한 사례를 설명해보시오.

답변을 작성해보세요!

- 통계 분석을 이용해서 조사하고 싶은 것이 있다면?

답변을 작성해보세요!

- 무조건 입사할 수 있다면 제일제당 이외의 가고 싶은 회사와 직무는 무엇인가?

답변을 작성해보세요!

- 한남대교에 하루에 차가 몇 대나 지나갈 것 같은지?

답변을 작성해보세요!

- 요즘 시사상식, 비트코인에 대해 어떻게 생각하는지?

답변을 작성해보세요!

- 최근 시사 언론 뉴스 등을 보고 드는 자기의 생각은 무엇인가?

답변을 작성해보세요!

- 인생의 목표가 무엇인가?

답변을 작성해보세요!

- 외국인이 좋아하는 음식은?

답변을 작성해보세요!

- 제일제당 중 추천하고 싶은 제품은?

답변을 작성해보세요!

- 타사 제품 무엇 무엇을 먹어보았나?

답변을 작성해보세요!

- CJ제일제당에서 명절(설날) 세트를 만들 때 왜 햏반은 패키지에 포함하지 않을까요?

답변을 작성해보세요!

- 아무도 성공할 수 없다고 말하는 이상적인 목표와, 누구나 고개를 끄덕이는 현실적인 목표중 어떤 목표를 선택하고 싶은가요?

답변을 작성해보세요!

- 다양한 아르바이트를 경험했는데, 혹시 특별한 이유가 있을까요?

답변을 작성해보세요!

- Food Sales 직무가 어떤 일을 하는 분야라고 생각하세요?

답변을 작성해보세요!

- Food Sales 직무 수행에 있어서 가장 중요한 역량은 무엇이라고 생각하세요?

답변을 작성해보세요!

- 왜 대형마트를 선택했는가?

답변을 작성해보세요!

- 마지막으로 하고 싶은 말은?

답변을 작성해보세요!

- 제일제당 장단점은?

답변을 작성해보세요!

CJ대한통운

- 전공과 어떻게 물류를 연결 지을 것인가? (구체적으로 답변하시오. 추상적 답변 X)

답변을 작성해보세요!

- 물류 트렌드에 대해 말해보시오. 경쟁사에 대해 분석해보시오.

답변을 작성해보세요!

- 인코텀즈가 무엇인가?

답변을 작성해보세요!

- 다른 사람보다 당신이 일을 잘 할 수 있는 이유가 무엇인가?

답변을 작성해보세요!

- 물류운영(택배) 지원한 이유가 무엇인가?

답변을 작성해보세요!

- 상사가 부당한 지시를 했을 때 어떻게 할 것인가?

답변을 작성해보세요!

- 자신이 인생에서 가장 창의적으로 무엇을 해내었던 경험이 있는가?

답변을 작성해보세요!

- 지원 직무와 본인이 생각하는 직무가 다를 땐 어떻게 하겠는가?

답변을 작성해보세요!

- CJ에서 꼭 필요한 능력은 무엇이라고 생각하는가?

답변을 작성해보세요!

- 지방 근무가 가능한가?

답변을 작성해보세요!

- 대한통운에 대한 사람들의 인식은 어떠한지?

답변을 작성해보세요!

- 대한통운의 장단점이 무엇이라고 생각하는가?

답변을 작성해보세요!

- 대한통운 입사후 5년 10년 후 뭐하고 싶은가?

답변을 작성해보세요!

- cash flow 의 중요성과 cash flow 안에 무슨 요소 있는지

답변을 작성해보세요!

- 재무제표 종류가 여러 개 있는데, 그 중 가장 중요한 게 뭔지, 그리고 그 이유는?

답변을 작성해보세요!

- 힘들었던 경험을 어떻게 극복하였는지?

답변을 작성해보세요!

- 로지스틱스란 무엇인가?

답변을 작성해보세요!

- E커머스 시장이 계속해서 발전하고 있는데, 물류업에 끼칠 영향이 무엇이라고 생각하는가?

답변을 작성해보세요!

- CIF가 뭔지?

답변을 작성해보세요!

- 회사를 지원할 때 기준을 설명해주세요

답변을 작성해보세요!

- 현장근무가 힘들텐데 외국에서 거주해도 괜찮나요?

답변을 작성해보세요!

- 운영기획과 영업이 있는데 본인은 어딜 가고싶나요, 이유는?

답변을 작성해보세요!

CJ올리브영

- 중국에서 오래 거주했는데 중국 고객들에게 어떻게 다가갈 것인가?

답변을 작성해보세요!

- 서비스업은 연봉이 높지 않은데 괜찮은가?

답변을 작성해보세요!

- 올리브영과 경쟁사의 차이점을 말해보아라.

답변을 작성해보세요!

- 회사 홈페이지에서 인상적인 점이 무엇인가?

답변을 작성해보세요!

- 대학 진학 시 전공분야 선택 이유는 무엇인가?

답변을 작성해보세요!

- 지원 직무와 전공이 다른데 본인의 전공을 어떻게 활용할 것인가?

답변을 작성해보세요!

- 지원 직무는 무슨 업무를 하는 직무라 생각하는가?

답변을 작성해보세요!

- 이력서 기재 과목을 왜 수강했고 이 과목의 성적을 좋게 받은 이유는 무엇인가?

답변을 작성해보세요!

- 프로젝트에서 본인 역할은 무엇이었는가?

답변을 작성해보세요!

- 심층 면접 때 어떤 역할을 맡았는지, 본인을 한 단어로 표현해보시오.

답변을 작성해보세요!

- 취미와 특기는 무엇인지?

답변을 작성해보세요!

- 신사업을 한다면 어떤 신사업을 기획하고 싶은지?

답변을 작성해보세요!

- 입사 후 어떤 커리어 패스로 나아갈 것인지?

답변을 작성해보세요!

- 본인이 사업 기획자로서 역량이 있다고 생각하는지?

답변을 작성해보세요!

- 올리브영과 자신이 맞는 이유가 무엇인가?

답변을 작성해보세요!

- 올리브영 얼마나 방문하는가? 느낀 점은?

답변을 작성해보세요!

- 왜 CJ프레시웨이에서 마케팅을 하고 싶은건가요?

**200만의 선택 해커스잡과 함께한
취업 선배들의 행보가
여러분의 등불이 됩니다.**

4

합격후기

◇◇◇◇◇◇◇◇◇◇

취업 선배들의 합격후기

“명제 부분은 복지훈 선생님이 알려주신 팁을 사용한 후로 거의 틀린 적이 없었습니다.”

합격스펙

지원분야: DS 회로설계
전공: 전자전기공학
학점: 3.8/4.5
어학점수: IM 3
자격증: 전기기사, 컴퓨터활용능력 1급
대외활동: LG 공모전, 학회

취업 준비 기간 및 방법

① 서류 준비 방법

제 경험 정리를 하고 난 후, 해커스 기업 분석과 자소서 작성 팁을 보며 큰 틀을 잡아가고자 하였습니다. 추가로, 닥트라는 사이트에서 기업 보고서를 보며 기업의 현 상황과 진행 사업을 찾아보았습니다.

② GSAT 노하우와 스킬을 배우다

저는 저번 시즌에 GSAT에서 불합을 받고 난 뒤, 바로 해커스잡 GSAT 인강을 통해 노하우와 스킬을 습득하고자 하였습니다. 수리 영역에서는 김소원 선생님의 수리영역 3초 풀이법을 통해 계산 영역에서의 시간 단축과 계산 실수를 줄이고자 하였습니다. 특히, 전 곱셈 부분의 팁을 가장 많이 활용했던 것 같습니다. 추리 영역에서는 복지훈 선생님의 인강을 들었는데 그중에서도 명제 부분은 복지훈 선생님이 알려주신 팁을 사용한 후로 거의 틀린 적이 없었습니다. 이번 시즌은 첫 온라인 gsat가 시행되었는데 다행히 해커스잡 프리패스에 온라인 GSAT 5회분이 있어서 굉장히 유용하게 사용했고 온라인 적성시험에 익숙해지고자 했습니다.

③ 합격자의 추천 강의

우선, 취준 관련 인강 프리패스를 해커스잡으로 선택한 이유로는 저번 첫 시즌을 준비하면서부터 취린이였기때문에, 영어로도 유명한 해커스 스피킹 인강+서류 및 기업분석+GSAT 적성 + 면접 팁 까지 취준생이 필요한 모든 강의를 들어있었기에 해커스잡을 수강하였습니다.그중에서도 gsat인강과 영어스피킹 인강 관련은 거의 다 들었을 정도로 굉장히 많은 도움을 받을 수 있었습니다.

④ 취업 선배로서 전하고픈 말

제가 면접에서 가장 걱정된 부분은 직무면접이었습니다. 아무래도 주위에 석사나 중고신입분들이 많았기때문에 실무경험에서 다른 지원자분들에 비해 경쟁력이 부족하지 않을까 걱정했습니다. 결과적으로는, 직무 관련 여러 현장교육을 들었던 것이 좋게 발휘되었던 것 같습니다. 관련 직무에선 필요하지만 학교 내에서 배우지 못한 부분들 혹은 부족하다고 느낀 부분들을 주도적으로 찾아서 외부에서라도 찾아배우려고 노력하였다 라는 뉘앙스로 분위기를 이끌었고, 그 점이 좋게 보였던 것 같습니다.학부생이시라면, 학교 내에서만 배우는 것에서 멈추시지마시고 직무 관련 교육이나 공모전(꼭 수상작이 아니어도 괜찮은 것 같습니다) 을 통해 관심을 보여주면 좋을 것 같아요! :-)

200만의 선택 해커스잡

삼성전자 합격생의
바로 그 강의 확인하기 ▶



[200만]해커스 온/오프라인 취업강의(특강) 누적 신청건수(중복수강/무료강의포함/2015.06~2019.04)

” (조은희)선생님께서 면접이 끝날때마다 피드백을 해주셔서 그 피드백을 해주신 내용에 따라 집에서 복습하며 연습을 계속했습니다.”

합격스펙

가천대학교 나노화학과
학점 : 3.75(4.02)
토익 : 875점
교환학생(고등학교 1년)

취업 준비 기간 및 방법

① 발로 뛰는 노력

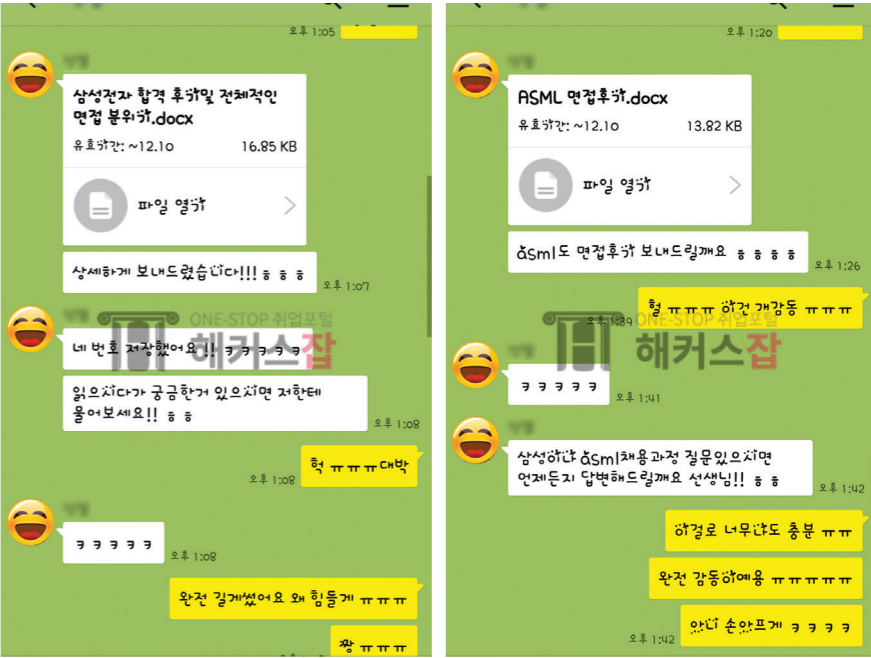
화학과다보니 반도체 관련수업은 전무했고 학교 또한 평범했습니다. 제가 어필했던 것은 반도체를 배우기 위해 끊임없이 공부했고 코엑스나 기술세미나, 지인회사를 통해 제가 이것저것 찾아보았던 것을 어필했습니다. 면접관님들도 이런 모습을 정말 기특하게 보셨고, 제가 수년간 아르바이트를 했던 것도 어필했더니 좋게 보셨던 것 같습니다. 가장 중요한건 아무리 반도체와 관련이 없는 과라도 스스로 찾아보고 공부하려는 자세입니다. 또한 가고 싶은 회사에 대한 경험을 만들어 놓는 것도 중요하다고 생각합니다. 저는 삼성전자에서 주최하는 체험의 장을 통해 회사를 직접가보고 밥도 먹으면서 회사의 전체적인 분위기등을 파악할 수 있었고, ASML에서 주최하는 기술세미나를 참석해 제가 이 회사에 정말 관심이 있다 라는 것을 보여주었습니다.

② 가장 도움이 된 조은희 선생님의 면접강의

첫 취준이다 보니 면접에 관한 감이 아예 없었습니다. 자소서나 인적성은 어떻게 하면 됐는데 면접은 제가 잘하고 있는지, 못하고 있는지 전혀 감도 없었고, 면접을 인턴 지원할 때를 제외하고는 한 번도 봐보지 않아 그 때의 탈락경험 때문에 트라우마도 약간 있었습니다. 그래서 학원을 신청하게 되었고, 좋은 선생님을 만나 ASML과 삼성전자에 합격할 수 있었던 것 같습니다. 핸드폰으로 동영상 촬영을 통해 제가 평소 가지고 있던 안 좋은 습관을 제 스스로 점검할 수 있는 계기가 되었고, 끊임없이 모의면접을 함으로써 말하는 방법과

수강생과 조은희 선생님 실제 카톡내용

자신감 또한 기를 수 있었습니다. 선생님께서 면접이 끝날 때마다 피드백을 해주셔서 그 피드백 해주신 내용에 따라 집에서 복습하며 연습을 계속 했습니다. 그러다 보니 면접에 어느 정도 자신감이 생겼고, 실제로도 긴장이 아닌 매우 재밌게 면접을 볼 수 있었으며, 이 모습을 면접관님들이 좋게 봐주셨던 것 같습니다. 비록 한달 4번의 짧은 수업 기간이었지만 정말 많은 것을 배울 수 있었고, 제가 한 번에 갈 수 있었던 것은 물론 개인의 역량도 살짝 있겠지만, 운이 많이 작용했던 것 같습니다. 좋은 선생님을 만나 좋은 가르침을 받은 덕분에 제가 합격할 수 있었던 것 같습니다!!



200만의 선택 해커스잡
삼성전자 합격생의
바로 그 강의 확인하기 ▶



[200만]해커스 온/오프라인 취업강의(특강) 누적 신청건수(중복수강/무료강의포함/2015.06~2019.04)

“NCS가 성적이 오르는 시험인가 의심을 가졌던 저에게 희망을 주셨던 선생님께 감사드리는 마음에 후기를 남겨봅니다.”

취업 준비 기간 및 방법

① 희망을 주는 강의

NCS직업기초능력 강의와 직무적성강의를 수강한 학생입니다.
NCS가 성적이 오르는 시험인가 의심을 가졌던 저에게 희망을 주셨던 선생님께 감사드리는 마음에 후기를 남겨봅니다.
사실, 저는 올해 상반기부터 본격적으로 NCS 준비를 하였습니다. 상반기에 모든 시험이 다 떨어지며 자신감도 함께 떨어졌지요. 혼자서 NCS를 하며 공부방법이 잘못된 것 같아 스터디도 하였지만 문제집만 늘어가고 실력은 늘어간다는 생각이 들지 않았습니다. 도저히 안되겠다 생각이 들어 학원을 알아보던 중 해커스에서 NCS 수업을 알게 되어 바로 신청하게 되었습니다.

김소원(수리영역)/윤종혁(의사소통)/김태형(상황판단)/복지훈(추리)/최수지(언어) 수업을 들었으며, 인적성반에서 진행되는 스터디에 참여하여 공부를 하였습니다. 수업을 들으며 지금까지 공부를 잘못된 방향으로 했다는 것을 단번에 알 수 있었습니다. 수업 들은 내용을 그날 바로 소화하려 노력하였고 복습하고 모르는 것은 스터디나 선생님을 이용하여 질문하였고, 혼자서 공부할 때와는 다르게 실력이 오른다 라는 생각이 들었습니다. 혹시라도 학원 강의를 고민하시거나 인강을 고민하시는 분께 조금이나마 도움이 되고자 선생님들에 대한 제 느낀 점을 적어봤습니다.

② 천재적인 강의력 복지훈 선생님

복지훈 선생님
수업을 들으며 항상 선생님은 천재가 아닐까 생각이 들었습니다. 어떻게 추리영역을 이렇게 쉽고 이해하기 쉽게 설명할 수 있을까 싶습니다. 명제를 공식화하여 풀었던 것은 정말 신세계였습니다. 정말 하루 종일 문제들을 풀며 감탄했던 기억이 나네요. 이 밖에도 진실/거짓 과 논리게임 등을 빠르고 쉽게 풀수 있게 설명해 주셨습니다. 이는 시험장에서도 많은 도움을 받았습니다.

③ 가장 큰 도움을 받은 김소원 선생님의 수리강의

김소원 선생님

제가 가장 큰 도움을 받았던 과목이었습니다. 워낙 수리영역이 약하여 김소원 선생님 강의를 정말 열심히 들었습니다. 수리계산 문제들을 빠르게 풀수 있는 스킬들을 배우고 직접 문제에 적용하는 연습까지 할 수 있어 정말 많은 도움이 됐습니다. 무엇보다 자료해석! 저는 자료해석 문제를 풀때 시간도 오래 걸리고 오답률도 높아서 정말 많은 걱정을 하는 과목이었습니다. 하지만 2달간 선생님을 믿고 스터디원들과 열심히 한 결과 가장 많은 점수상승을 했던 과목이 아닌가 싶습니다. 이제는 가장 자신 있는 과목이 자료해석이 될 정도가 되었습니다. 또한 문제를 풀때 A,B,C군으로 나눠서 문제를 풀며 시간 조절을 하며, 저만의 약점을 찾을 수 있게 되었던 것 또한 많은 도움이 되었습니다. 자료해석이 약하시거나 시간이 부족하신 분들께 꼭 추천해 드리고 싶은 과목입니다.

④ 언어점수를 올리는데 많은 도움 최수지 선생님

언어영역 점수를 올리게 되는데 정말 많은 도움을 받았습니다. 지금까지 독해를 잘못하고 있다는 것을 깨닫게 되었는데요. 저는 보기를 먼저 보고 지문을 보며 답을 고르는 토익식 독해가 익숙했는데 선생님은 지문을 먼저 한 번에 읽고 답을 풀어나가는 훈련을 시켜 주셨습니다. 저에게 이 방법이 정말 잘 맞았고 속도 또한 1.5배 이상은 빨라졌다는 게 느껴졌습니다. 또한 지문을 읽으며 읽는 스킬들을 배우며 집중력이 흐트러지지 않게끔 하였고, 모든 글은 중심문장을 향하고 있으며, 한 문장 한 문장이 다음문장을 만드는 생각으로 읽어! 라고 말씀하셨던 것을 항상 생각하며 읽으니 어려운 글도 읽는데 큰 어려움이 없었던것 같습니다.

⑤ 취업 선배로서 전하고 싶은 말

공부하는 기간은 정말 지독하게 외롭고 힘들었습니다. 공부는 꾸준히 열심히 하는 게 답이라고 생각하지만 중간에서 학원이나 방법들을 배우게 된다면 남들보다 조금이라도 빠르게 합격의 길로 들어설 수 있다고 생각합니다. 물론 학원에서 배운 것을 나의 것으로 만들지 않으면 아무 소용이 없지요... 내일이면 인턴과정이 시작되어 한동안 바빠질 것 같은데요. 후기를 너무 급하게 작성하여 글이 많이 엉망이지만 제가 하고 싶은 한마디는 스스로를 믿고 꾸준히 한다면 분명 모두 원하는 곳에 갈 수 있으리라 생각합니다. 모두 조금만 더 힘내시고 해커스 선생님들 정말 감사합니다!

200만의 선택 해커스잡

코레일 합격생의
바로 그 강의 확인하기 ▶



[200만]해커스 온/오프라인 취업강의(특강) 누적 신청건수(중복수강/무료강의포함)/2015.06~2019.04]

“답변내용의 퀄리티보다 중요한건 면접관과의 자연스러운 대화라는 걸 깨달았어요.”

합격스펙

전공 : 법학과
학점 : 3점대
자격증 : AFPK, 외환전문역1종, 은행텔러
대외활동 : 한국무역보험공사 인턴

취업 준비 기간 및 방법

① 서류전형 합격 노하우

어떤 기업이든지 자소서 문항마다 금융공기업 인턴 경험부터 카드사 아르바이트 경험, 상호금융기관 창구 근무한 경험까지 경험을 녹여서 썼어요. 학교든 회사든 조직에서 나는 어떤 사람이고, 그 속에서 어떤 성공을 해왔는지, 실수를 통해서 무엇을 배웠는지 얻었는지 진솔하게 작성했습니다.
필기시험은 NCS 기본서로 준비했고, 금융경제경영상식은 제가 비전공자라 경제신문을 읽으면서 글을 해독하듯이 공부했습니다.

② 면접 질문 및 후기

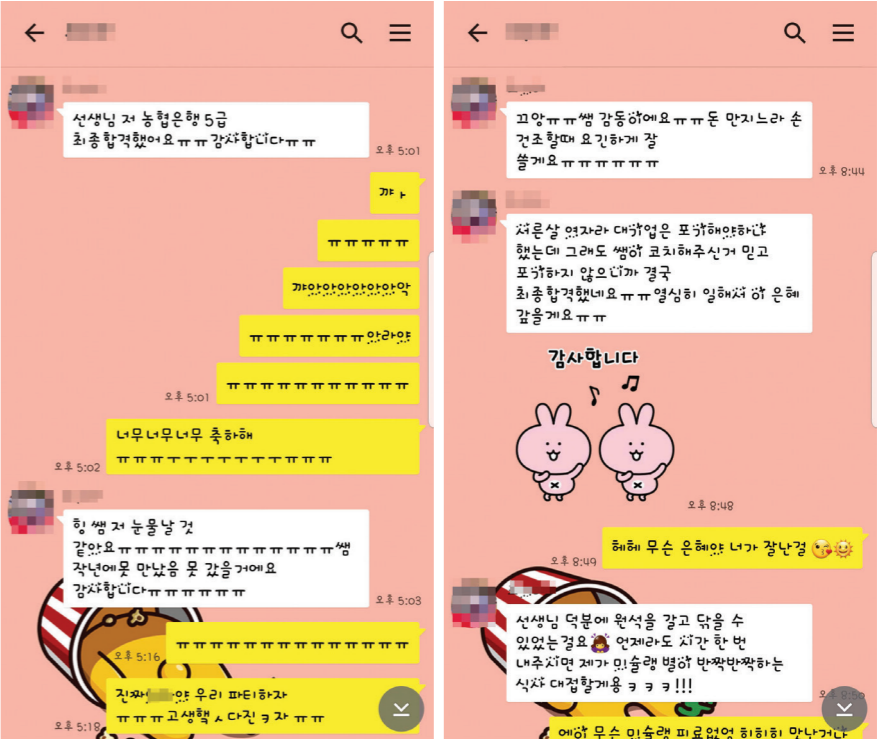
KEB하나은행 최종면접, NH농협은행 최종면접에 응시했습니다.

- 1) KEB하나은행 면접질문: “왜 KEB하나은행이어야 하는가?”
이 기업을 선택한 된 자신만의 이유를 정리한 지원자에게 어렵지 않을 문제라고 생각합니다.
- 2) NH농협은행 면접질문: “조직 또는 남을 위해 희생했던 경험은?”
지원자가 살아온 모습을 통해 조직에 적합한 사람인지 보는 것 같습니다.

수강생과 조은희 선생님 실제 카톡내용

③ 핵심 합격 노하우

서류, 필기는 통과했지만 면접에서 탈락한 경험이 꽤 있었어요. 그래서 필사적으로 조은희 선생님께서 진행하는 면접 강의를 듣게 됐습니다. 수업을 들으면서 답변내용의 퀄리티보다 중요한건 면접관과의 자연스러운 대화라는 걸 깨달았어요. 수업 때 처음으로 찍어 본 모의면접영상에 나오는 제 모습을 보고 적잖은 충격을 받았어요. 면접관과 소통하는게 아니라 일방적으로 로봇처럼 내뱉고 있더라구요. 선생님께서 태도를 체크해주신 덕분에 자세, 미소, 말 빠르기, 목소리 톤과 크기를 교정할 수 있었어요. 올해 최종합격한 이유는 임원님들과 대화하듯이 편안하게 면접을 본 게 가장 크다고 자신할 수 있습니다.



200만인의 선택 해커스잡

NH농협은행 합격생의 바로 그 강의 확인하기 ▶

[200만]해커스 온/오프라인 취업강의(특강) 누적 신청건수(중복수강/무료강의포함/2015.06~2019.04)

“(합격이유는)저만의 경험을 비장의 무기로 만들었기 때문입니다. 면접 답변은 선생님의 가르침 대로 따르기 위해 노력했습니다.”

합격스펙

전공 : 법학과
학점 : 3점대
자격증 : AFPK, 외환전문역1종, 은행텔러
대외활동 : 한국무역보험공사 인턴

취업 준비 기간 및 방법

① 합격 노하우

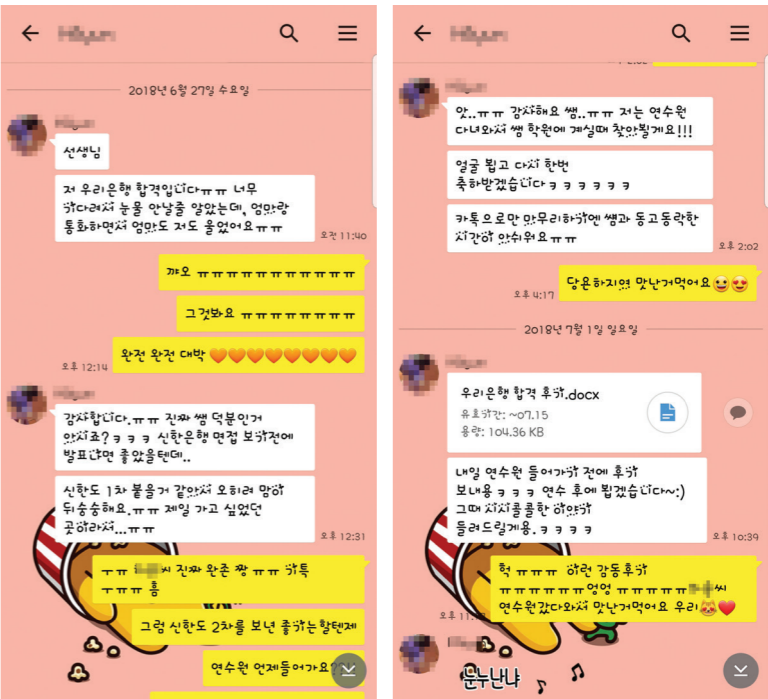
왜 은행원인지, 나의 어떤 점이 은행에 맞는지 설명하기 위해 노력했습니다. 그러한 설명들은 다른 대기업에선 쓸 수 없을 만큼 은행에 최적화 시켰습니다. 시중 은행 말고는 쓸 수도 없는 경험들이기에 조금은 무모하고 불안하기도 했지만, 흔들리기 보단 저 자신을 믿고 여기서도 안된다면 또 다른 방법들을 찾아 추가하자는 마음으로 임했습니다. 이러한 노력 덕분에 실제로 우리은행, 신한은행 면접에서 저의 전략대로 질문 방향들을 이끌 수 있었습니다.

만약 몇번의 도전에도 은행의 합격 문턱을 넘지 못하신다면. 저는 방법을 바꿔야 한다고 생각합니다. 2년간 단 한번도 서류를 넘지 못했던 제가 올해 최종합격까지 한번에 이룰 수 있었던 것은, 저만의 경험을 비장의 무기로 만들었기 때문입니다. 면접 답변은 선생님의 가르침 대로 따르기 위해 노력했습니다. 그동안은 그럴싸한 답변을 만들기에 급급했다면, 이번에는 나의 경험, 나의 생각들을 구체적으로 전달하기 위해 노력했습니다. 선생님께서 이미 표정은 좋다고 말씀해주셨기 때문에, 답변을 할 때가 아닌, 가만히 있을 때에도 웃는 인상을 갖기 위해 인터넷에서 미소 연습을 보고 찾아서 연습했습니다. 또한, 선생님께서 예상질문에 대한 답변을 수정 해주실 때 마다 다른 질문들도 쌤처럼 답변하기 위해 노력했습니다.

수강생과 조은희 선생님 실제 카톡내용

② 가장 도움이 된 조은희 선생님의 면접강의

작년 하반기에는 면접 공포증 때문에 수강하게 되었습니다. 스터디도 해봤지만, 사실 같은 입장인 취준생들끼리 하는 것이기에 딱히 도움된다는 느낌은 받지 못했습니다. 쌤 수업 후, 일단 자신감을 얻게 되었습니다. 다른 사람도 아니고 면접 전문가인 쌤의 칭찬은 아 나 쯤 잘하는구나 하는 자신감을 심어주었고, 실제 면접에서도 당당하게 임할 수 있었습니다. 그동안은 답변에 대한 답을 찾기 위해 노력했던 것 같습니다. 하지만 이제는 답이 아닌 나의 생각, 나의 느낌, 나의 경험을 이야기 할 수 있게 되었습니다. 저는 이게 정말 합격 포인트일거라 생각합니다. 누구나 할 수 있는 이야기가 아닌 같은 질문이라도 나만의 이야기를 할 수 있기 때문입니다. 아마 쌤을 만나지 않았더라면, 이번에 면접의 문턱에서 좌절하지 않았을까 생각합니다. 면접을 위해서 선생님을 만났지만, 이 모든 취업 과정을 거치면서 저는 좀 더 성장했고, 바라보는 시야 역시 넓어진 것 같습니다.ㅎㅎ 쌤은 정말 저의 은인입니다. 혹시 면접으로 어려워하는 사람들 있으면 무조건 쌤 추천해줄꺼예요!!!! 혹시 커리어의 변화가 생겨 다시 면접을 보는 일이 생긴다면... 또 쌤 수업 들을거예요..



200만의 선택 해커스잡
우리은행 합격생의 바로 그 강의 확인하기 ▶



[200만]해커스 온/오프라인 취업강의(특강) 누적 신청건수(중복수강/무료강의포함/2015.06~2019.04)

CJ합격패스

“시간단축 풀이법
도움받고 **CJ합격** 했어요!”
- soj**** 후기 중



前 대기업
인사담당자
해커스 권준영

인적성
언어 전문가
해커스 최수지

온라인 모의고사 2회 제공

**CJ인적성 모의고사
전원 무료**

**기초 인적성
인강 3종 무료**

**CJ 취업자료집 2종
전원 무료**

**인성검사
1만원 쿠폰 무료**

[베스트셀러1위] YES24 수형서 자격증 베스트셀러 CJ 분야 1위(2013년 3월 4주~2020년 9월 1주 / 주별베스트 기준/1~14만 주별베스트 1위 통산), [권준영] 前 SK 채용담당자, 포스코인하세울 출신

상담 및 문의전화
온라인 강의 02.537.5000

ejob.Hackers.com
무료혜택 모두 받고 CJ합격하기 ▶



대기업 + 금융권 + 금융권 취업인강 0원

[0원] 제세공과금 제외, 미선 달성 시

공개채용 + 수시채용 대비
필수강의 무제한 수강



김소원, 복지훈 선생님 덕분에
시간 안에 문제를 다 풀 수 있었고
집중력도 높아질 수 있었습니다.

- jshj****님의 삼성전자 합격 후기 -



김소원] 해커스잡 오프라인 학원 정규강의 누적 수강생 수 기준(2019.01~2020.07) [복지훈] 해커스잡 GSAT 인강 수강생 수 기준 (2015.08~2020.07)

수강료
최대 200% 환급



기업별 최신인강
무제한 수강



인적성+한국사
모의고사 22종 무료



취업자료집
20종 무료



*대기업 100제&기술퀴즈 500제: 실물 배송 (비매출) *11종: PDF *기술퀴즈 500제: 1년반 구매자에 한해 제공

상담 및 문의전화 02.537.5000

job.Hackers.com
0원으로 취업 완성 ▶



헤럴드 선정 2018 대학생 선호 브랜드 대상 '취업 강의' 부문 1위

취업 강의 1위 해커스잡

대한민국 3대 기업 취업하기

CJ그룹편

 해커스잡

ejob.Hackers.com | 02-537-5000

비매품